
ПРАВИЛА СОРЕВНОВАНИЙ по стендовой стрельбе с п о р т и н г



НАЦИОНАЛЬНАЯ ФЕДЕРАЦИЯ
СПОРТИНГА

СТРЕЛКОВЫЙ СОЮЗ
РОССИИ





Национальная Федерация Спортинга (НФС) с момента основания в 1999 году провела 46 всероссийских и более 120 региональных соревнований, и на сегодняшний день насчитывает 31 клуб. В стране, где зарегистрировано более 3,5 млн. единиц гладкоствольного оружия, резерв для развития этого вида стеновой стрельбы далеко ещё не исчерпан.

Российский Спортинг уже получил международное признание, мы провели первый чемпионат мира в 2004 году, увидели на своих стендах многих иностранных стрелков, которые до этого не только не стреляли в России, но даже не представляли о том, какие возможности для этого спорта здесь существуют.

В этом году мы также проводим международные соревнования в рамках календаря федерации FEDECAT, и, наряду с США и Великобританией, принимаем один из этапов мирового турнира «Три короны» — крупнейшего состязания в этой спортивной дисциплине.

Федерация продолжает ежегодно совершенствовать правила — они становятся более удобными в использовании. Эти правила — не только инструмент проведения спортивных мероприятий, но и своеобразный кодекс правил для человека с оружием.

Желаю всем тем, кто разделяет требования этого кодекса, дальнейших успехов в спортивно-охотничьей стрельбе. Надеюсь, что для многих из вас этот вид спорта станет не только увлекательным времяпрепровождением, но и шагом к новым ярким победам.

Президент Стрелкового Союза России
В. Лисин

2004 г.

Правила соревнований по стендовой стрельбе – спортингу
(четвертое издание 01.01.2018)

Утверждены на Бюро Исполкома Стрелкового Союза России
(Протокол № 26 от 26.02.2004 г.)
по представлению Национальной федерации спортинга (спортивно-охотничьей стрельбы).

Спортинг (0460231611я)
Спортинг-компакт (0460241611я)
Спортинг-дуплетная стрельба (0460251611я)

Приложения:

Русский спортинг
Линейная стрельба
Пропеллеры
Универсальная траншея
Автоматический мульти-трап
Круглый стенд NSSA
Английский круглый стенд
Спорт-трап



ОГЛАВЛЕНИЕ

Глава 1. Общие положения	4
1.1. Определение спортинга	4
1.2. Условия для проведения стрельб по спортиунгу	4
1.3. Действие Правил	4
1.4. Подготовка и обеспечение соревнований	4
1.5. Положение о соревнованиях	5
1.6. Главная судейская коллегия	6
1.7. Права и обязанности членов главной судейской коллегии	6
1.8. Жюри	11
1.9. Техническая комиссия	11
1.10. Протесты	11
1.11. Санкции за нарушение Правил, опоздания к началу стрельбы	12
1.12. Обязанности стрелков – участников соревнований	13
1.13. Обязанности представителя команды	14
1.14. Меры безопасности при организации и проведении стрельб	14
1.15. Меры безопасности при обращении с оружием	15
1.16. Спортивная одежда, наспинный номер	16
1.17. Оружие	16
1.18. Патроны	17
1.19. Мишени	17
1.20. Метательные машинки, пусковые устройства	17
1.21. Страхование участников соревнований	18
Глава 2. Общие указания по выполнению условий стрельбы и оценке результатов	18
2.1. Одиночная мишень	18
2.2. Мишень считается «ПОРАЖЕННОЙ»	18
2.3. Мишень объявляется как «ПРОМАХ»	18
2.4. Правильная мишень. Неправильная мишень	18
2.5. Ограничения зоны поражения мишеней	19
2.6. Дуплеты	20
2.7. Перестрелка	21
Глава 3. Дополнительная регламентация	22
Приложение 1. Типы мишеней, применяемые в спортиунге	22
Приложение 2. Методические указания по определению качества мишеней для спортиунга и мерам, принимаемым ГСК по результатам проверки	23
Дополнение № 1: Спортиунг	24
Дополнение № 2: Спортиунг-компакт	28
Дополнение № 3: Спортиунг-дуплетная стрельба	32
Дополнение № 4: Русский спортиунг	34
Дополнение № 5: Линейная стрельба	36
Дополнение № 6: Пропеллеры	38
Дополнение № 7: Универсальная траншея	38
Дополнение № 8: Автоматический мульти-трап	39
Дополнение № 9: Круглый стенд NSSA	40
Дополнение № 10: Английский круглый стенд	42
Дополнение № 11: Спорт-трап	43
ПРИЛОЖЕНИЯ	45

Глава 1. Общие положения

1.1. Определение спортинга

1.1.1. Спортинг – это спортивно-охотничья стрельба из гладкоствольного оружия мелкой дробью по летящим по воздуху или движущимся по земле мишеням, разбивающимся при попадании в них дробь, имитирующим своими разнообразными траекториями полет птиц и бег зверей в условиях природных особенностей местности.

1.1.2. Спортинг интенсивно развивается как в России, так и во всем мире. В России официальное признание спортинга (спортивно-охотничьей стрельбы) как нового вида спорта оформлено Приказом № 6 от 15.01.2003 г. Госкомспорта РФ.

1.1.3. В ряде стран культивируются свои разновидности спортинга. Динамичность развития спортинга ведет к постоянному дополнению и внесению изменений в отдельные положения Правил соревнований. Данные Правила доработаны исходя из опыта проведения соревнований в России и участия российских стрелков в различных международных соревнованиях.

Во всем мире спортинг признан видом спорта, способствующим регулируемому сохранению животного мира.

1.1.4. Спортинг не является олимпийским видом спорта, но вполне возможно в ближайшем будущем некоторые его виды будут признаны Международной стрелковой федерацией ISSF.

1.2. Условия для проведения стрельб по спортингу

1.2.1. Для проведения стрельб по спортингу могут использоваться переоборудованные площадки для стендовой стрельбы, стационарные стрелковые площадки для спортинга, временные площадки и стрелковые позиции для спортинга на участках местности, согласованных с местной администрацией, а также в охотничьих угодьях по согласованию с охотопользователями этих угодий.

1.2.2. Главными условиями при рассмотрении вопросов возможности проведения стрельб по спортингу на местности являются обеспечение безопасности и охрана окружающей среды и животного мира.

1.3. Действие Правил

Настоящие Правила по главным определениям максимально приближены к международным правилам.

1.3.1. Действие настоящих Правил распространяется на все соревнования, тренировки и учебные занятия по спортингу в России. Международные соревнования проводятся в соответствии с правилами национальных федераций, проводящих соревнования.

1.3.2. Общие положения настоящих Правил распространяются на все дисциплины спортинга. Специальные требования по проведению стрельб по различным дисциплинам спортинга содержатся в соответствующих главах или в правилах по отдельным дисциплинам.

1.3.3. Выполнение требований настоящих Правил является обязательным при строительстве стрелковых комплексов, обустройстве временных стрелковых площадок и стрелковых позиций для спортинга в России.

1.4. Подготовка и обеспечение соревнований

1.4.1. Организация, проводящая соревнования (Национальная федерация спортинга (спортивно-охотничьей стрельбы), (далее НФС), региональные клубы, федерации и другие организации, являющиеся членами НФС), обязана:

- а) разработать Положение о соревнованиях и заблаговременно довести его до участников;
- б) обеспечить необходимые согласования по проведению стрельб с органами МВД и Росгвардии, скоординировать меры по организации безопасности;
- в) назначить своего представителя, отвечающего за проведение данных соревнований;
- г) своевременно решить вопросы, связанные с организацией работы транспорта, размещением, питанием, встречей и отправкой участников, материально-техническим обеспечением и медицинским обслуживанием соревнований;

- д) передать судейской коллегии по ее заявке:
 - наспинные номера участников;
 - бланки технической и отчетной документации;
 - бланки дипломов и грамот;
 - медали (жетоны), призы;
 - канцелярские принадлежности и технические средства, необходимые для работы судейской коллегии;
- е) выпустить и распространить афишу соревнований и установить связь со средствами массовой информации;
- ж) если соревнования проводятся с участием иностранных спортсменов, обеспечить иностранных участников разрешениями Росгвардии на ввоз / вывоз оружия из России, его транспортировку и хранение, а также предоставить переводчика.

1.4.2. Руководство стрелкового комплекса обязано:

- а) при наличии хранилища решить вопросы по обеспечению участников патронами по их предварительным заявкам (согласно Нормам обеспечения спортивным гладкоствольным оружием и патронами к нему для спортивных школ (СШ), спортивных клубов, первичных спортивных организаций и обществ, сборных команд по спортивному № 12/1990 от 30.07.2002 г.);
- б) обеспечить необходимое количество исправных метательных машинок и персонал для их обслуживания с комплектами инструментов, разметку буквенных обозначений метательных машинок на местности;
- в) иметь планшеты для протоколов стрельб, средства, необходимые для объявления промаха или подачи сигнала судьёй (классоны, свистки, флажки и пр.), бланки протоколов, программы подачи мишеней.
- г) обеспечить наличие на стрельбище необходимого количества мишеней для обеспечения пристрелки и программы соревнований;
- д) обеспечить соревнования аудиосистемой с микрофоном для объявлений, музыкального сопровождения (гимны, марши, туши) церемонии открытия и поднятия флагов, награждения победителей и закрытия соревнований, системой связи для оперативного руководства техническими службами и медицинским обслуживанием;
- е) предоставить Главной судейской коллегии помещения для работы секретариата, компьютер с оператором и множительную технику;
- ж) обеспечить наличие табло и доски объявлений (или щита для вывешивания таблиц результатов, графика стрельб, состава групп, классификационных нормативов и пр.);
- з) обеспечить наличие ружейных пирамид на стрелковых площадках и в местах отдыха стрелков;
- и) обеспечить наличие достаточного количества специальной ленты или шнура для ограждения запретных зон и секторов безопасности, необходимых предупреждающих знаков;
- к) обеспечить наличие государственного флага и флагов организаций (стран), участвующих в соревнованиях;
- л) организовать питание участников и зрителей на стрелковом комплексе во время проведения стрельб или обеспечить условия для работы выездного блока питания, оборудовать места отдыха спортсменов и зрителей;
- м) обеспечить наличие отдельной специально отведенной площадки для опробования работы оружия.

1.5. Положение о соревнованиях

1.5.1. Положение о соревнованиях разрабатывается на основании настоящих Правил и является основным документом, определяющим название и ранг соревнований, программу соревнований, систему зачета личных и командных результатов, систему награждения, условия приема заявок на участие, время и место проведения жеребьевки, обязательства проводящей стороны, размер стартовых взносов, обязательства участвующих сторон, условия размещения, питания, транспортировки всех категорий участников и другие условия.

Положение о соревнованиях должно быть утверждено руководством проводящей стороны и разослано всем участвующим сторонам не позднее одного месяца до начала соревнований, для международных соревнований — не позднее шести месяцев. Положение о всероссийских и международных соревнованиях НФС должно быть утверждено в Едином календарном плане Министерства спорта Российской Федерации и согласовано с МВД России.

1.6. Главная судейская коллегия

1.6.1. Главная судейская коллегия (ГСК), состоящая из судей по спортивному, проводит соревнования, руководствуясь настоящими Правилами и Положениями о соревнованиях, определяет технические результаты стрельбы, места, завоеванные участниками и командами, организует награждение победителей и призеров, выпускает протоколы результатов, оформляет отчет о проведении соревнований и другую документацию. ГСК утверждается организациями, проводящими соревнования, по представлениям соответствующих судейских коллегий.

1.6.2. В состав Главной судейской коллегии входят:

- главный судья*;
- первый заместитель главного судьи;
- заместитель главного судьи по техническому обеспечению;
- представитель организации, проводящей соревнования*;
- главный секретарь*;
- секретарь;
- судья-информатор;
- старшие судьи стрелковых площадок*;
- судьи площадок, боковые судьи из числа спортсменов;
- операторы компьютерного обеспечения;
- врач*;
- комендант.

При проведении соревнований с небольшим числом участников состав ГСК может быть снижен по своей численности в пределах необходимости (при сокращенном составе ГСК в ее состав должны быть включены должности, отмеченные знаком *).

1.6.3. Решения ГСК соревнований являются окончательными. Они могут быть пересмотрены организацией, назначившей ГСК, или вышестоящей спортивной организацией только в случае нарушения судейской коллегией настоящих Правил и Положения о соревнованиях.

1.6.4. Стрелкам, руководителям команд и тренерам запрещено вмешиваться в действия судей или вступать с ними в пререкания.

1.6.5. Судьи обязаны предупреждать и пресекать все случаи нарушения Правил соревнований, а особенно мер безопасности.

1.6.6. Судьи не имеют права помогать стрелку или давать ему советы при выполнении программы стрельбы.

1.6.7. Судьи при исполнении своих обязанностей должны носить бейдж с фамилией, именем, отчеством и должностью.

1.6.8. Руководители команд и тренеры не могут выполнять обязанности судей на тех соревнованиях, в которых участвуют их стрелки и команды (им могут быть поручены обязанности по оказанию помощи в решении организационных вопросов).

1.7. Права и обязанности членов ГСК

1.7.1. Главный судья соревнований.

Главный судья является руководителем соревнований и обеспечивает их проведение в соответствии с настоящими Правилами и Положением о соревнованиях. Он обязан:

- до начала соревнований совместно с представителем организации, проводящей соревнования, проверить состояние стрелкового комплекса и его соответствие требованиям настоящих Правил, места размещения участников и судей, обеспечение мер безопасности и сохранности оружия и боеприпасов;

- утвердить пофамильно старших судей площадок, состав секретариата, провести семинар судей до начала соревнований по основным разделам Правил, ознакомить судей с Положением о соревнованиях;
- провести организационное совещание ГСК и представителей команд;
- установить порядок торжественного открытия и закрытия соревнований, а также награждения победителей и призеров;
- во время самих соревнований осуществлять общее руководство работой судейской коллегии;
- вносить на рассмотрение ГСК и жюри поступившие протесты и принимать по ним решения;
- на итоговом совещании ГСК объявить судьям оценки их работы;
- в трехдневный срок после окончания соревнований представить отчет в организацию, проводившую соревнования.

Главный судья имеет право:

- возбудить ходатайство об отмене или переносе соревнований (по согласованию с проводящей их организацией), если по каким-либо причинам их невозможно провести в соответствии с Правилами и Положением или с соблюдением мер необходимой безопасности;
- в случае крайней необходимости поставить вопросы об изменении программы и порядка соревнований;
- отстранять от работы судей, не справляющихся со своими обязанностями;
- отменять решения судей, противоречащие требованиям Правил и Положений о соревнованиях (кроме правильно оформленного и объявленного результата стрельбы).

В отсутствие главного судьи его обязанности исполняет и его правами пользуется первый заместитель главного судьи.

1.7.2. Заместитель главного судьи по техническому обеспечению.

Заместитель главного судьи по техническому обеспечению подчиняется главному судье, он обязан:

- проверить стрелковый комплекс на предмет соответствия требованиям Правил соревнований и соблюдения мер безопасности;
- проверить ассортимент мишеней, их качество, обеспеченность мишенями всей программы пристрелки и соревнований;
- проверить наличие метательной техники и ее готовность;
- проверить наличие и правильность составления программ стрельб для стрелковых площадок и стрелковых мест;
- возглавить работу технической комиссии, оформить акт о принятии траекторий полетов на стрелковых площадках и представить его главному судье;
- провести совместно с руководителем стрельбища инструктаж технического персонала,
- проверить наличие и достаточность инструмента для оперативного ремонта техники, обеспечивающей стрельбы;
- в процессе проведения стрельб проводить регулярную проверку всей системы ограждения, предупреждения и патрулирования по границам зоны огня и запретной зоны;
- принимать оперативные меры по устранению неполадок техники по ходу проведения стрельб;
- своевременно информировать главного судью и представителя организации, проводящей соревнования, о технических неполадках, остановках стрельбы, принятых мерах;
- по окончании соревнований дать общую оценку их технического обеспечения и предложить главному судье и организаторам меры по улучшению работы стрелкового комплекса;

1.7.3. Главный секретарь соревнований.

Главный секретарь подчиняется главному судье, отвечает за организацию работы секретариата.

Он обязан:

- разработать и передать исполнителям форму учета результатов соревнований для занесения ее в компьютер и оформления сводного табло результатов;
- распределить работу среди членов секретариата и провести соответствующий инструктаж;
- обеспечить получение секретариатом от организации, проводящей соревнования, бланков документов, наспинных номеров, медалей, жетонов, призов, средств машинописи, канцелярских и иных принадлежностей, необходимых для проведения соревнований;

- проверить наличие и исправность компьютерной и множительной техники, необходимых программ и специалистов;
- составить рабочий график с указанием начала тренировочных и зачетных стрельб, времени открытия и закрытия соревнований, времени награждений, совещаний и других мероприятий и утвердить их у главного судьи;
- обеспечить проведение жеребьевки, заполнение протоколов стрельб, составление графиков стрельб, списков групп и доведение их до сведения участников. При проведении всероссийских и международных соревнований в ходе жеребьевки внести поправки в составы групп, чтобы стрелки команд, городов, стран были распределены по разным группам;
- обеспечить ежедневное подведение итогов стрельб в ходе соревнований, обеспечить необходимой информацией представителей команд, прессу, радио и телевидение;
- обеспечить оформление и комплектацию в необходимом количестве экземпляров итоговых результатов стрельб, протоколов, заседаний судейской коллегии, материалов по протестам, актов установления рекордов, выполнения нормативов и других документов и представить их на утверждение главному судье;
- обеспечить подготовку дипломов, грамот, медалей, жетонов и призов для вручения при награждении;
- участвуя в церемониях награждения и закрытия соревнований, объявлять итоги спортивной борьбы и результаты победителей и призеров в личном и командном первенстве;
- представлять главному судье справки с оценкой работы членов секретариата;
- подготовить отчет судейской коллегии по итогам соревнований;
- обеспечить сдачу по окончании соревнований полученного имущества для обеспечения проведения соревнования.

1.7.4. Секретарь соревнований.

Секретарь подчиняется главному секретарю, выполняет работу по его указаниям, руководит работой оператора компьютерного обеспечения и судьи-информатора. Он обязан:

- составить список участников в соответствии с заявками и передать его для внесения в компьютер;
- обеспечить проведение жеребьевки, составление и распечатку списка стрелковых групп и графика стрельб;
- довести сведения о жеребьевке и график стрельб до участников и организаторов соревнований;
- обеспечить нанесение на сводное табло фамилий, результатов и других сведений об участниках и одновременное занесение этих данных в компьютер;
- заполнить протоколы стрельб в соответствии с жеребьевкой и графиком стрельб, укомплектовать их по стрелковым площадкам;
- выдать старшим судьям стрелковых площадок планшеты, авторучки, комплекты документации (протоколы стрельб, графики стрельб, составы групп);
- организовать движение протоколов стрельб с площадок к сводному табло и компьютеру;
- периодически сверять данные компьютера и табло результатов;
- к концу соревнований организовать оперативное получение данных о возможных перестрелках, исключить задержки поступления протоколов стрельб;
- своевременно подготовить протоколы для проведения перестрелок;
- обеспечить заполнение дипломов для награждения;
- подготовить выписки результатов для объявления на закрытии соревнований победителей и призеров для награждения;
- подготовить и подписать у главного судьи и главного секретаря документы о выполнении нормативов спортсменами;
- представить на подпись главному судье и главному секретарю итоговые протоколы соревнований, обеспечить их размножение, комплектацию и вручение представителям команд по окончании награждения победителей.

1.7.5. Старший судья площадки.

Старшими судьями площадок назначаются судьи, имеющие судейскую категорию по стендовой стрельбе. Старший судья должен знать правила стрельбы, инструкцию по безопасности, быть опрятно одетым и уметь вежливо, тактично, но твердо объявлять о своих решениях и замечаниях.

Старший судья обязан:

- своевременно явиться на инструктаж перед началом стрельб к главному судье;
- получить в секретариате комплект протоколов, а также график стрельбы, списочный состав стрелковых групп, которые должен вывесить на видном месте на подходе к площадке;
- следить за отметками в графике об отстрелявших группах;
- явиться на стрелковую площадку заблаговременно, проверить наличие необходимого количества мишеней в бункерах и резерва мишеней, наличие на площадке программ подачи мишеней для оператора, старшего судьи и на стрелковых номерах, принять необходимые меры при их отсутствии, проверить работу площадки (пробным пуском каждой из мишеней);
- в случае обнаружения неполадок в работе оборудования на площадке обеспечить их своевременное устранение;
- обеспечивать соблюдение мер безопасности на стрелковой площадке, в зоне огня и на участке, прилегающем к стрелковой площадке, принимать меры против помех стрелкам со стороны зрителей, прессы, не допускать нахождения посторонних лиц на площадке во время стрельбы;
- в случае наличия на стрелковых номерах близких или встречных мишеней и изменения погодных условий, при которых осколки от мишеней могут попасть в зону нахождения стрелков и зрителей, обязан предупреждать стрелков и зрителей о падающих осколках;
- соблюдать график стрельб, не допуская непроизводительных потерь времени при смене групп стрелков;
- перед началом каждой серии громко и отчетливо вызвать стрелков и проконтролировать правильность их расстановки по стрелковым местам, к опоздавшим применять санкции согласно данным Правилам;
- показать мишени в соответствии с Правилами для каждой дисциплины (организаторы соревнований самостоятельно принимают решения о регламенте показа мишеней перед сериями);
- при заявленном протесте действовать строго в соответствии с Правилами, контролировать внесение соответствующих отметок в протокол;
- принимать решения о результатах выстрелов, объявляя промах отчетливо, голосом или клаксоном и поднятием руки; в случае необходимости быстро и четко выяснять мнение боковых судей и объявлять окончательное решение; в случаях, когда имеются сомнения в правильности оценки результата выстрела, использовать свое право на повторную подачу мишени;
- объявлять о замечаниях стрелкам и наложении санкций корректно и коротко;
- контролировать подачу мишеней по программе, фиксировать правильность траектории полетов мишеней, громко и четко объявлять о неправильном полете;
- во всех случаях, если требуется остановить стрельбу, объявляется команда «СТОП», судья должен убедиться в том, что стрелок остановил стрельбу и открыл ружье, после чего объяснить (если стрелок потребует) причину остановки и только после этого дать разрешение на продолжение стрельбы командой «ПРОДОЛЖИТЬ СТРЕЛЬБУ». В случае остановки стрельбы на площадке по каким-либо причинам принять меры по организованному перемещению стрелков и судей с площадки (предварительно убедившись, что ружья стрелков разряжены), о чем сообщить главному судье;
- в случае использования стрелком полуавтоматического оружия судья должен убедиться, что спортсмен заряжает ружье только двумя патронами, после команды «СТОП» стрелок должен извлечь патроны из патронника, затвор при этом должен быть открытым (находиться в заднем положении);

- в случае неудовлетворительной работы техники принять меры к вызову соответствующих специалистов, объявив стрелкам, как они должны действовать, пока устраняют неисправность;
- если стрелок не произвел выстрела по поданной по его команде мишени, немедленно пойдти к стрелку, и если стрелок не трогал предохранитель и держит ружье не раскрывая (не отводя затвор), взять у него ружье, попробовать снять с предохранителя, затем направить стволы в зону огня, приложиться и нажать на спусковой крючок, после чего принять решение в соответствии с Правилами, о котором объявить стрелку, и дать указание судье на протоколе о записи в протокол;
- при неполноценном выстреле, при затяжном выстреле, при разрушении гильзы и т. п. принять меры к проверке, не остались ли в канале ствола невыброшенные части патрона, если это не сделал сам стрелок;
- контролировать поведение стрелков и судей на площадке, объявлять порядок стрельбы, переходы, оглашать результаты стрельб при переходах, при наличии табло результатов контролировать фиксирование результатов на табло;
- при обнаружении на стрелковой площадке бесхозных оружия или патронов принять меры к сдаче их на хранение в порядке, определенном внутриобъектовой инструкцией стрелкового комплекса;
- по окончании серии дать команду «СЕРИЯ ОКОНЧЕНА, СТРЕЛКАМ НЕ УХОДИТЬ С ПЛОЩАДКИ», проконтролировать подсчет результатов, громко объявить результаты, объявить о назначении стрелков на судейство (если это предусмотрено регламентом соревнований), обеспечить подписание протокола и затем передачу его в секретариат;
- после выполнения программы соревнований по графику доложить об этом главному судье, выяснить, будет ли продолжаться работа площадки для проведения перестрелок, и сообщить об этом судьям площадки и оператору, назначив время готовности;
- навести порядок на площадке (убрать стреляные гильзы, мусор в соответствующие емкости, обеспечить сохранность пульта, отключить площадку);
- если предусматривается на этой площадке перестрелка или продолжение соревнований на следующий день, судья должен убедиться в подготовленности площадки;
- после полного окончания стрельб сдать планшет, ручку, клаксон, программы;
- после окончания дня соревнований обязан представить в письменном виде в судейскую коллегию (заместителю главного судьи по техническому обеспечению) замечания по работе оборудования (приблизительное количество рваных мишеней, отказы машинок и электрической части, наличие необходимого инвентаря на площадке и его состояние);
- при несчастном случае принять меры по экстренной медицинской помощи, записать фамилии свидетелей, зафиксировать схему происшествия.

1.7.6. Судья площадки.

Судья площадки должен знать правила стрельбы, инструкцию по безопасности, порядок заполнения протокола. Судья площадки обязан:

- являться на инструктаж до начала стрельбы и по ее окончании, следить за соблюдением мер безопасности стрелками и другими лицами в пределах стрелковой площадки и вблизи неё;
- определять правильность подачи мишеней, результат выстрела, фиксировать промах поднятием руки, высказывать свое мнение по задаваемому старшим судьей вопросу;
- вести протокол стрельбы или табло результатов, объявлять по команде старшего судьи количество промахов при переходах, подписывать протокол по окончании серии;
- выполнять указания и поручения старшего судьи площадки, касающиеся организации стрельбы и обеспечения мер безопасности, неотложного вызова специалистов при неполадках техники; по вызову при необходимости членов ГСК, передаче заполненных протоколов в секретариат, неотложному вызову медицинской помощи, сдаче бесхозного оружия и патронов на хранение и другие указания, касающиеся организации стрельб;
- по окончании основной программы стрельб боковой судья обязан оказать помощь в наведении порядка на площадке, выяснить у старшего судьи необходимость обеспечения перестрелок и быть готовым проделать необходимую работу.

1.7.7. Судья-информатор.

Судья-информатор должен пройти инструктаж по безопасности и порядку проведения стрельб.

Судья-информатор обязан сразу после окончания стрельбы очередной группы доставлять протоколы к табло результатов и после занесения результатов на табло доставить протокол к компьютеру, оказывать помощь секретарю в заполнении табло и сверке результатов, подготовке к награждению, комплектации итоговых материалов.

1.8. Жюри

Жюри создается для окончательного решения спорных вопросов, в его состав включаются главный судья, представитель проводящей организации, главный секретарь, заместители главного судьи, наиболее опытные и имеющие категории старшие судьи площадок. Состав жюри не менее трех и не более пяти человек (из них не менее трех аттестованных судей). Обязательными членами жюри являются главный судья и представитель проводящей организации. Состав жюри утверждается на совместном заседании ГСК, представителей проводящей организации и участвующих организаций. Руководит работой жюри главный судья соревнований. Решения жюри принимаются большинством голосов и протоколируются. Решение жюри вступает в силу с момента подписания протокола главным судьей соревнований.

1.9. Техническая комиссия

1.9.1. Техническая комиссия назначается организацией, проводящей соревнования, или главным судьей. В техническую комиссию включаются заместитель главного судьи по техническому обеспечению, технические специалисты стрелкового комплекса, представитель от проводящей организации, наиболее квалифицированные судьи, специалисты клубов – участников соревнований, имеющие большую практику в настройке полетов. Возглавляет работу технической комиссии главный судья или его заместитель по техническому обеспечению.

Главный судья или его заместитель инструктирует техническую комиссию в соответствии с Правилами соревнований и Положением о соревнованиях. Состав технической комиссии – от трех до пяти человек. По итогам работы технической комиссии составляется акт, который утверждает главный судья соревнований. Акт сдается главному секретарю и прилагается к итоговой документации.

1.9.2. Техническая комиссия принимает программы и траектории мишеней, которые к началу ее работы подготовлены техническими специалистами стрелкового комплекса. При необходимости комиссия вносит изменения в условия стрельб по траекториям мишеней, расположению метательных машинок и стрелковых номеров, ассортименту мишеней и т. д., в соответствии с правилами.

1.9.3. Техническая комиссия руководствуется правилами соревнований с учетом задач данных соревнований. При проведении массовых соревнований с большим числом малоквалифицированных участников траектории должны настраиваться с учетом их доступности по степени сложности такой категории участников.

1.10. Протесты

1.10.1. Протесты принимаются и рассматриваются при условии, что они своевременно и правильно заявлены.

1.10.2. Решение старшего судьи площадки, связанное с оценкой результата выстрела, а также с оценкой «правильная мишень» или «неправильная мишень», объявленное и записанное в протокол, не может быть изменено.

1.10.3. Действия стрелка в случае протеста в процессе стрельбы:

- поднять руку и произнести: «ПРОТЕСТ» немедленно, до того, как принял мишень следующей стрелок группы;
- коротко и ясно объяснить суть протеста;
- при несогласии с выводами старшего судьи заявить: «ПРОШУ ЗАНЕСТИ МОЙ ПРОТЕСТ В ПРОТОКОЛ» и немедленно продолжить стрельбу;
- по окончании серии, если существо протеста не исчерпано, подать письменный протест в ГСК лично или через своего представителя.

1.10.4. Действия старшего судьи площадки при заявлении протеста со стороны стрелка в процессе стрельбы:

- остановить стрельбу командой «СТОП»;
- при полной уверенности в своей правоте заявить о своем решении немедленно и дать команду «ПРОДОЛЖИТЬ СТРЕЛЬБУ»;
- в случае необходимости опросить мнение боковых судей, объявить о своем решении, при неуверенности в оценке результата дать команду «ПЕРЕСТРЕЛЯТЬ», а если протест не исчерпан, обеспечить соответствующую запись в протоколе стрельб;
- по окончании серии подтвердить свое решение по протесту, если это необходимо, а при несогласии протестующего объяснить ему порядок подачи письменного протеста в ГСК, затем продолжить выполнение графика стрельб.

Задача старшего судьи при ситуации, связанной с протестом, не допустить длительной дискуссии и задержки стрельбы как факторов, которые могут отрицательно повлиять на всех стрелков группы, или вызвать задержку выполнения графика стрельбы.

1.10.5. Действия представителя команды:

- даже если представитель команды наблюдал стрельбу и присутствует при протесте стрелка, он не имеет права вмешиваться в действия судейской бригады на площадке по принятию решения;
- представитель должен жестом дать понять стрелку, что он владеет ситуацией и необходимо продолжить стрельбу без пререканий с судьями;
- срочно известить ГСК о том, что он заявляет протест, и оформить протест письменно в течение одного часа, описав в нем суть ситуации, действия стрелка, действия судейской бригады, ссылку на соответствующий раздел Правил, внести установленный денежный взнос за протест;
- явиться для рассмотрения протеста ГСК в назначенное время.

1.10.6. Действия ГСК и жюри при поступлении протеста:

- если главный судья или его заместитель присутствуют при проведении стрельбы и видели все, что сопутствовало протесту, они могут принять участие в оперативном решении по существу протеста, однако окончательное решение объявляет старший судья площадки;
- обсуждение действий судейской бригады и стрелка при протесте проводится ГСК вне стрелковой площадки, чтобы эта ситуация не могла отразиться на других стрелках или вызвать задержку выполнения программы;
- выводы по протесту, поступившему в письменном виде, жюри и ГСК рассматриваются и оглашаются не позднее трех часов с момента его поступления; при особой ситуации рассмотрение может быть продлено и оглашено не позднее начала стрельб следующего дня и в любом случае до окончания программы стрельб;
- если ГСК или жюри сочтут протест справедливым, они могут дать старшему судье указания, сделать замечания, дать неудовлетворительную оценку его действиям, отменить его решения, снять его с судейства. Однако решения старшего судьи, касающиеся результата выстрела (в том числе правильная мишень или неправильная), записанные в протокол и объявленные, изменены быть не могут.

1.10.7. При подаче письменного протеста вносится залоговая сумма, установленная ГСК, которая не возвращается, если протест не удовлетворен.

1.11. Санкции за нарушение Правил, опоздания к началу стрельбы

1.11.1. Все стрелки, участвующие в соревновании, заявляют о принятии настоящих правил. Они также согласны получать наказания за нарушение правил, неподчинение указаниям судьи и несогласие с судейскими решениями. За первое нарушение статьи данных правил судья или ГСК выносят предупреждение. В случае повторного нарушения, грубого нарушения правил или попытки оказания давления на судью, ГСК может наказать стрелка следующим образом:

- штраф на одну мишень;
- штраф на серию из 25 мишеней;
- снятие с соревнований.

По показанию судьи, ГСК может незамедлительно снять с соревнований любых стрелков, утративших самоконтроль, грубо нарушающих правила, оказывающих давление на судью или намеренно стреляющих в животных/птиц.

О факте снятия с соревнований сообщается в Национальную федерацию спортивного стрелкового спорта, которая хранит соответствующие записи в течение пяти лет. В случае повторного снятия с соревнований в течение трех лет после первого случая, по решению Правления Национальной федерации спортивного стрелкового спорта, нарушителю может быть отказано в допуске на любые соревнования, проводящиеся под эгидой Национальной федерации спортивного стрелкового спорта. Стрелкам, снятым с соревнований, не возмещаются расходы и не выплачивается никакая компенсация.

1.11.2. Если стрелок использует оружие или боеприпасы, которые не соответствуют настоящим Правилам, то все выстрелы, сделанные из такого оружия или такими боеприпасами, засчитываются как «ПРОМАХ», но если старший судья или ГСК установят, что стрелок не знал о своем нарушении Правил и не получил от этого преимуществ, то результаты ему могут засчитать при условии, если это нарушение будет немедленно устранено.

1.11.3. Назначение стрелков вне очереди на судейство в порядке наказания запрещается.

1.11.4. Если санкции наложены на стрелка с нарушением Правил, то после рассмотрения ГСК, а если необходимо – жюри, эти санкции могут быть отменены.

1.11.5. Опоздания к началу стрельбы. В момент объявления очереди спортсмена он должен быть готов к стрельбе без промедления. Если стрелок отсутствует, когда его вызвали на стрельбу по протоколу, судья должен громко назвать номер и фамилию стрелка трижды в течение минуты.

Если стрелок приходит, когда стрельба уже началась:

в дисциплине Спортивный стрелковый спорт:

Классическая схема ротации: если стрелок опаздывает, и первый стрелок группы сделал выстрел по первой мишени, опоздавшему стрелку начисляется 25 промахов.

Новая схема ротации: если номер опаздывающего стрелка уже был отменен в компьютерной системе, а следующий стрелок находится на позиции № 1, опоздавшему стрелку начисляется 25 промахов.

Во всех остальных дисциплинах:

Если стрелок приходит, когда стрельба уже началась, не пропустив начало своей очереди, он допускается к стрельбе, но уже без показа ему мишеней.

1.11.6. Если стрелок опоздал по уважительной причине, то, не делая попыток присоединиться для стрельбы к своей группе, он должен обратиться письменно с просьбой о допуске к продолжению стрельбы в ГСК, изложив причину опоздания.

Только ГСК сможет разрешить опоздавшему по уважительной причине стрелку отстрелять пропущенную серию, исходя из организационных возможностей. Если ГСК решит, что причина, приведенная стрелком, неуважительная, то последний получит 25 ПРОМАХОВ, соответствующих 25 пропущенным мишеням.

1.12. Обязанности стрелков – участников соревнований

Стрелки обязаны:

- знать и соблюдать Правила соревнований;
- прослушать дополнительный инструктаж по технике безопасности, ознакомиться с инструкцией по технике безопасности, о чем расписаться в соответствующем журнале;
- самостоятельно следить за очередностью стрельбы, к началу серии иметь оружие, достаточное количество патронов и необходимый инвентарь;
- знать и неукоснительно соблюдать требования безопасности в обращении с оружием и патронами;
- являться на открытие и закрытие соревнований в опрятной одежде или клубной форме;
- иметь разрешительные документы на оружие, обеспечивать сохранность своего оружия и патронов;
- иметь оружие и достаточное количество патронов, необходимый инвентарь и средства защиты (наушники, очки и пр.);
- участвовать в судействе в качестве боковых судей по назначению старшего судьи площадки;
- выполнять все распоряжения старшего судьи площадки и ГСК, касающиеся выполнения Правил и Положения о соревнованиях;
- не покидать по окончании серии стрелковую площадку до объявления результатов и подписания протокола;

- не покидать стрелкового места без разрешения старшего судьи во время серии стрельбы;
- не допускать разговоров и эмоциональных высказываний во время серии стрельбы;
- при получении замечаний, предупреждений, штрафов соблюдать этику поведения и порядок подачи протестов;
- соблюдать экологические требования на спортивных комплексах (выбрасывать отстрелянные гильзы в специально отведенные емкости; мусор, бумагу и прочие отходы, промасленные материалы, масляные, химические отходы, остатки пищи убираются в мусорные контейнеры).

1.13. Обязанности представителя команды

Представитель команды обязан:

- в случае сокращения числа участников своей команды, заявленных для размещения, питания и т. п., своевременно сообщить организаторам об этом для снятия брони на проживание и других услуг; аналогично поступить в отношении выданных ранее сведений по обеспечению обратного отъезда участников;
- оформить заявку с указанием полного названия клуба, фамилии, имени стрелков, их спортивных разрядов, командном и личном зачете; пройти мандатную комиссию, внести установленные взносы, получить наспинные номера стрелков, довести до сведения стрелков результаты жеребьевки, график стрельб;
- обеспечить прохождение стрелками инструктажа по технике безопасности и лично убедиться, что стрелки его освоили, проверить наличие подписей стрелков в соответствующем журнале;
- обеспечить явку спортсменов на открытие и закрытие соревнований в опрятной одежде или клубных костюмах;
- оказать помощь в обеспечении стрелков качественными патронами;
- оказывать помощь стрелкам в соблюдении графика стрельб;
- не вмешиваться в действия судей на стрелковых площадках, способствовать соблюдению стрелками Правил и Положения о соревнованиях;
- своевременно и в соответствии с Правилами оформлять протесты, не мешая при этом стрелкам в выполнении программы стрельб;
- по окончании соревнований получить итоговый протокол, обеспечить оплату расходов организаторам, принять меры к сохранности и доставке переходящих призов.

1.14. Меры безопасности при организации и проведении стрельб

1.14.1. Зона огня – это территория участка, опасная для людей при проведении стрельб. Проектировщики спортивных сооружений, организаторы стрельб, стрелки должны учитывать, что, по заключению Российского федерального центра судебной экспертизы при Министерстве юстиции РФ (акт экспертизы № 499/9-8 от 27.05.2002 г), расстояние, опасное для людей при стрельбе из гладкоствольного оружия дробью № 7 1/2, составляет 118 м от дульного среза оружия. Сектор местности, ограниченный по боковым сторонам направлениями выстрелов на дальность менее 118 м, называется зоной огня для стрельбы дробью из гладкоствольных ружей патронами, разрешенными для всех дисциплин спортинга. Проникновение людей в зону огня во время стрельбы должно быть полностью исключено.

1.14.2. На стационарных стрелковых комплексах зона огня должна быть ограждена капитальным забором.

1.14.3. При проведении стрельб на временных стрелковых площадках должны быть обеспечены меры, исключающие проникновение людей в зону огня путем организации охранения, установки знаков на дорогах, запрещающих проезд и проход, табличек с надписями «ПРОХОД (ПРОЕЗД) ЗАПРЕЩЕН, СТРЕЛЯЮТ», обозначением лентой яркого цвета и т. п.

1.14.4. Запретная зона – это пространство, расположенное за пределами зоны огня, на котором организаторы стрельб обязаны предотвратить появление посторонних людей во избежание помех для проведения стрельб. Границы запретной зоны определяются исходя из особенностей рельефа местности, степени населенности, посещаемости местности, дальности обзора и наносится схемы расположения стрелковых площадок.

1.14.5. В тех случаях, когда запретная зона была организована временно, организаторы обязаны обеспечить снятие с местности всех знаков и ограждений сразу после окончания программы стрельб.

1.14.6. При организации стрельб по мишеням-тарелочкам непосредственно в охотничьих угодьях участники стрельб приравниваются к охотникам за мелкой дичью и обязаны при стрельбе соблюдать меры безопасности согласно требованиям правил охоты, действующих на данной территории.

В этом случае зона огня не огораживается, не охраняется и не обозначается предупредительными знаками.

1.14.7. При проникновении в зону огня или опасную зону людей и животных стрельба должна быть немедленно прекращена и приняты соответствующие меры безопасности.

1.14.8. Ответственность за соблюдение мер безопасности и осуществление руководства по организации охраны, ограждения и обозначения границ зоны огня и зоны безопасности несут лица, на которые оформлены соответствующие разрешительные документы правоохранительными органами.

1.14.9. Исходя из местных условий, технически возможны меры, фактически сокращающие зону огня как зону, опасную для людей, путем настройки соответствующих траекторий мишеней. Например, путем установки на опасном направлении ограничительных шестов, стенок и других приспособлений, физические ограничивающих поворот стрелка с ружьем в опасную зону, настройки вертикальных траекторий, настройки близких траекторий, по которым применяются патроны с мелкой дробью (№ 8, № 9) и другие меры. Для сохранения окружающей среды максимально снизить вероятность попадания дроби по деревьям, кустарникам, для чего эти ограничения обозначить сигнальными элементами (флажок, краска, яркая лента и т. п.). Во избежание осыпания дроби в зону нахождения людей, транспорта, сооружений, исключяющие прямое попадание, возможно ограничение зоны стрельбы указанием судьей ориентиров на местности.

1.14.10. Защита органов слуха является обязательным элементом, входящим в перечень мер обеспечения безопасности при проведении стрельб. Все лица, участвующие в стрельбе и в обеспечении процесса стрельбы, должны иметь и применять средства защиты органов слуха (наушники, «беруши» и т. п.). Любой стрелок, не использующий на площадке средства защиты органов слуха, к стрельбе не допускается.

1.14.11. Участники стрельбы и лица, находящиеся в зоне стрелковых площадок, в обязательном порядке должны надевать защитные очки. Любой стрелок, не использующий на площадке средства защиты органов зрения, к стрельбе не допускается.

1.15. Меры безопасности при обращении с оружием

1.15.1. С ружьем, даже незаряженным, следует обращаться осторожно:

- ружья по территории стрельбища могут переноситься в чехлах (фулярах) или без них; незачехленные ружья должны быть открытыми (переломленными и незаряженными). Полуавтоматические ружья должны иметь открытые затворы и переноситься стволом вверх или вниз. Вне территории стрельбища ружья должны переноситься в фулярах или чехлах в обязательном порядке;
- если стрелок не пользуется своим ружьем, он обязан поставить его в вертикальное положение в пирамиду для оружия или в специально отведенное для этой цели место, в любой ситуации стрелок обязан обеспечить постоянный контроль за сохранностью своего оружия и патронов;
- запрещается трогать оружие другого стрелка без его разрешения;
- запрещается целиться и умышленно вести огонь по живым объектам животного мира;
- запрещается направлять ружье на человека, такое нарушение может повлечь за собой дисквалификацию и снятие с соревнований;
- стрелок при изготовке к стрельбе должен стоять обеими ступнями в пределах стрелкового места, стрелку запрещается высовываться за стойки защитных ограничителей;
- имитация стрельбы (вскидки, поводка) с целью тренировки может проводиться только под наблюдением ответственного лица с соблюдением мер безопасности, например, лицом к капитальной стене или глухому забору при исключении прохода людей перед стрелком;
- запрещается какая-либо стрельба вне программы соревнований на площадках, задействованных для проведения соревнований, до их окончания;
- ни в коем случае стрелок не должен подходить ближе одного метра или входить на стрелковое место, пока предыдущий стрелок его не покинул;

- стрелок не должен покидать стрелковое место раньше, чем откроет ружье, ответит затвор и извлечет патроны или стреляные гильзы из патронника;
- стрелок должен заряжать ружье только на стрелковом месте, при этом ствол ружья должен быть направлен в зону огня, автоматическое ружье должно заряжаться максимум двумя патронами;
- стрелок не должен поворачиваться на стрелковом месте, пока он не раскрыл свое ружье и не извлек патроны (или гильзы) из патронников (пока не разрядил автоматическое ружье), независимо от того, стрелял он или нет;
- стрелку запрещается подбирать мишень, чтобы удостовериться, была ли она поражена или нет;
- во время показа мишеней, при переходах, а также остановах стрельбы стрелок обязан держать свое ружье открытым и незаряженным.

1.16. Спортивная одежда, наспинный номер

1.16.1. Спортивная одежда.

Стрелок обязан являться на стрелковое место опрятно одетым в одежду, соответствующей участию в публичном мероприятии. Короткие шорты и майки без рукавов запрещены, разрешены только длинные шорты (типа бермудов не выше 5 см над коленом). Рубашки должны быть с минимальным вырезом у шеи. Голый торс под стрелковым жилетом запрещен. По соображениям безопасности ношение сандалий запрещено.

Любое несоблюдение этого правила поведения наказывается «ПЕРВЫМ ПРЕДУПРЕЖДЕНИЕМ» судьи и может повлечь за собой санкции вплоть до штрафа на одну мишень или снятия с соревнований по решению ГСК.

На церемонии открытия и закрытия соревнований, во время парада клубных команд и на вручении наград спортсмены должны быть одеты в костюмы своей команды или носить брюки и пиджак спортивного типа.

1.16.2. Наспинный номер.

Наспинный номер стрелка определяется жеребьевкой или в порядке подачи заявки. Номер стрелка должен быть прикреплен к его/ее верхней части спины между плечами и талией, быть полностью видимым и носится во всей его полноте.

За нарушение данного правила судья выносит первое предупреждение. Неспособность выполнить это требование, приведет к дальнейшим штрафным санкциям, вплоть до исключения спортсмена из участия в соревнованиях по решению ГСК.

1.17. Оружие

1.17.1. Допустимы все системы гладкоствольного охотничьего или спортивного оружия (за исключением помповых ружей) при условии, что длина их ствола будет равна или превышать 66 см и что калибр будет не более 12-го. Разрешены также полуавтоматические и магазинные модели, если выброс пустых гильз не помешает другим стрелкам. Ружья должны быть заряжены не более чем двумя патронами и только на стрелковом месте, и должны быть разряжены перед выходом со стрелкового места, остановке стрельбы и др. Запрещено использование видео/фото камеры, прикрепленной к оружию. Не допускается установка дополнительных прицельных приспособлений, не предусмотренных стандартной комплектацией оружия

1.17.2. Погонные ремни.

Погонные ремни на всех видах ружей запрещены.

1.17.3. Замена ружья и его частей.

Замена исправного оружия или его частей, сменных чоков или стволов запрещена на стрелковом месте. В случае неисправности ружья, которое имело место не по вине стрелка, ему может быть разрешено продолжить стрельбу из другого ружья, если он сможет немедленно его получить.

1.17.4. Неисправность оружия при стрельбе серии.

При первом отказе ружья, вызванном неисправностью, стрелку объявляется предупреждение, и подача мишени должна быть повторена. Стрелок имеет право на одну неисправность в ходе одной и той же серии, начиная со второго инцидента, все мишени, которые стрелком не будут приняты по этой причине, засчитываются как «ПРОМАХ». После второго отказа стрелку дается две минуты на приведение ружья в порядок или его замену. В случае, если невозможно продолжить стрельбу, стрелок должен покинуть свое место в группе и может закончить свою серию в другой группе при наличии в ней свободного места и с разрешения ГСК.

1.17.5. Использование одного ружья на двоих.

Запрещено пользоваться во время соревнований или официального чемпионата одним ружьем двоим стрелкам одной группы. В упражнениях «Спортинг», «Русский спортинг» и «Спортинг-дуплетная стрельба» с разрешения главной судейской коллегии допускается использование одного ружья двумя стрелками. В случае неисправности своего ружья, спортсмен может дострелять серию из ружья другого стрелка с его согласия.

1.18. Патроны

1.18.1. Патроны, используемые в спортинге, должны быть снаряжены дробью сферической формы, имеющей диаметр не более 2,5 мм с допуском +5%. Максимально допустимый вес снаряда дробью в патронах для дисциплины пропеллеры — 36 г, для остальных — 28 г. Смесь из дроби с различными характеристиками в одном патроне категорически запрещается. Любые приспособления в патроне для рассеивания дроби запрещены.

1.18.2. Применение дымного пороха, трассирующих, самостоятельно заряженных или перезаряженных патронов запрещено.

1.18.3. Главная судейская коллегия производит проверку патронов выборочно или по жребью, изымая их у стрелков непосредственно на стрелковой площадке. Изъятие патронов поручается старшему судье площадки. Изъятые для проверки патроны (2 шт.) помещаются в конверты со штампом стрельбища, на них наносится фамилия, имя и наспинный номер стрелка, дата, время, номер площадки.

Конверт заклеивается и направляется в Главную судейскую коллегия для проверки.

1.18.4. Если стрелковое место оснащено контейнером, стрелок обязан использовать его для утилизации стреляных гильз. Стрелки с полуавтоматическими ружьями обязаны (если это не приведет к нарушению правил техники безопасности и/или созданию помех другим спортсменам), покидая стрелковую площадку, собрать свои стреляные гильзы и утилизировать их в мусорном ведре/контейнере. Несоблюдение этого правила наказывается «ПРЕДУПРЕЖДЕНИЕМ» и может повлечь за собой штраф на одну мишень

1.18.5. Осечка.

1.18.5.1. На практике в случае осечки не представляется возможным, не задерживая стрельбу, определить, что является дефектным — ружье или патрон.

В случае осечки первого или второго ствола мишень может быть повторена, а стрелок получает предупреждение. Стрелок имеет право на один такой случай, начиная со второго аналогичного дефекта в одной серии все мишени, по которым повторится дефект, должны считаться как «ПРОМАХ».

1.18.5.2. При осечке стрелок должен оставаться на своем месте, его ружье должно быть направлено в сторону зоны огня, он не должен открывать его или прикасаться к предохранителю до тех пор, пока не подойдет судья, если стрелок нарушил это правило, он штрафует промахом, независимо от того, какая по счету это была осечка.

1.18.5.3. Неполноценный выстрел отличается глухим звуком, неполным сгоранием пороха, наличием в стволе различных остатков заряда. Судья может дать повтор мишени (дуплета) по причине неполноценного выстрела, но в случае второго и последующего случаев стрелок штрафует промахом.

1.19. Мишени

В спортинге могут быть использованы все типы мишеней: стандартная, миди, мини, бату, флеш, заяц и т. п. (см. приложение № 1).

Цвета мишеней выбираются таким образом, чтобы они были как можно лучше различимы на фоне местности, и оговариваются в протоколе технической комиссии.

Качество мишеней контролирует ГСК соревнований через техническую комиссию.

При отсутствии заводских сертификатов ГСК оценивает качество мишеней путем их осмотра, замеров, взвешивания и определения их прочности.

Если во время пристрелки обнаруживается, что качество мишеней может отрицательно повлиять на проведение соревнований, ГСК должна провести работу по выявлению причин и принять все возможные меры по их устранению (см. приложение № 6 — методические указания).

1.20. Метательные машинки, пусковые устройства

Метательные машинки могут быть ручными, полуавтоматическими, автоматическими и смешанными различных типов. Количество машинок на каждой стрелковой площадке определяется правилами по дисциплинам спортинга.

Схемы расположения метательных машинок и комбинации их разновидностей регламентируются соответствующими правилами для каждой дисциплины спортинга.

Метательные машинки могут иметь как ручное, так и дистанционное управление, а также систему запуска с помощью микрофонов.

При ручном или дистанционном запуске мишень должна вылетать в интервале от 0 до 3 секунд после команды стрелка.

При запуске с микрофона мишень должна вылетать не позднее, чем через 0,5 секунд.

1.21. Страхование участников соревнований

Каждому участнику соревнований, организаторам, обслуживающему персоналу рекомендуется быть застрахованными от несчастного случая и на случай смерти.

Глава 2. Общие указания по выполнению условий стрельбы и оценке результатов

2.1. Одиночная мишень

2.1.1. Одиночная мишень обозначается в программе одной буквой.

2.1.2. На каждую одиночную мишень стрелок может израсходовать два патрона.

2.2. Мишень считается «ПОРАЖЕННОЙ»:

2.2.1. Если она была подана в соответствии с правилами, по ней произведен выстрел и от нее отделился после выстрела видимый осколок или она была частично или полностью разрушена. Это распространяется также на мишени «ФЛЕШ».

2.2.2. Объявление о поражении мишени необязательно.

2.3. Мишень объявляется как «ПРОМАХ»:

2.3.1. Если она не была поражена (от нее не отделился ни один видимый осколок).

2.3.2. Если мишень «пылила» или отклонилась после выстрела, но не было осколка.

2.3.3. Если она была подана в соответствии с правилами, но стрелок по ней не смог выстрелить «по своей вине»: ружье оказалось на предохранителе, ружье не было заряжено, не взведены курки, стрелок недостаточно отпустил спусковой крючок ружья для производства второго выстрела, стрелок не смог нажать на спусковой крючок.

2.3.4. Если стрелок сделал произвольный выстрел после своей команды на подачу мишени и мишень успела вылететь (если произвольный выстрел произошел до команды и вылета мишени, стрелку объявляется «ПРЕДУПРЕЖДЕНИЕ»).

2.3.5. Если стрелок необоснованно не стрелял по правильной мишени.

2.3.6. Если произошла неисправность ружья или патрона и стрелок открыл ружье или коснулся рукой предохранителя (неисправность не засчитывается и не вносится в протокол без выяснения причины отсутствия выстрела).

2.3.7. Если стрелок имел в данной серии одну неисправность ружья или патрона и произошли последующие неисправности.

2.3.8. Если стрелок должен был первый выстрел сделать мимо мишени, но первым выстрелом разбил ее.

2.4. Правильная мишень. Неправильная мишень

2.4.1. «ПРАВИЛЬНАЯ МИШЕНЬ» – это целая мишень, поданная по команде стрелка в соответствии с настоящими правилами.

2.4.2. «НЕПРАВИЛЬНАЯ МИШЕНЬ» — это термин, обобщающий все случаи, при которых стрелок не получил возможность сделать выстрел по мишени, предусмотренной программой, или имели место отклонения в чем-либо от норм, касающиеся подачи мишени, предусмотренных настоящими Правилами;

2.4.3. Все мишени, объявленные как неправильные, повторяются и перестреливаются независимо от того, стрелял по ним спортсмен или нет.

2.4.4. Стрелок не должен стрелять по мишени, если судья успел объявить команду «СТОП». За выстрел после объявления судьи стрелку объявляется предупреждение. Если стрелок выстрелил по неправильной мишени, а судья не дал команду «СТОП» (из-за того, что мишень неправильная), то результат не фиксируется, мишень повторяется, но замечание стрелку не делается.

2.4.5. Мишень объявляется неправильной и повторяется в случаях:

- вместо одной пушено две и более мишеней;
- мишень подана иного цвета;
- мишень разбилась о препятствие до выстрела;
- мишень подана не той машинкой, которая предусмотрена программой;
- произошло резкое изменение траектории полета или движения мишени (оценивает только старший судья площадки);
- подана частично разрушенная мишень;
- мишень подана до команды стрелка;
- мишень подана с задержкой более 3 секунд, при этом, если судья не сказал: «СТОП», а стрелок опустил ружье и поднял руку.

2.4.6. Особенности повторения мишеней в отдельных ситуациях:

- одиночная мишень разбилась о препятствие после первого выстрела — мишень повторяется для определения результата второго выстрела, первый выстрел производится мимо мишени;
- стрелок не смог сделать второй выстрел по мишеням из-за неисправности ружья — мишень повторяется, однако, если это вторая неисправность и более в одной серии — мишень не повторяется, и объявляется «ПРОМАХ»;
- если после первого выстрела стрелок не разбил мишень, а второй выстрел не смог сделать из-за неисправности ружья или патрона, но не более одной неисправности — мишень повторяется, а стрелок имеет право разбить ее только вторым выстрелом (первый выстрел он должен сделать мимо мишени);
- если другой участник соревнований выстрелил по этой же мишени, мишень повторяется, а стрелку, нарушившему порядок стрельбы, объявляется предупреждение, а при повторении — штраф на одну мишень или более строгие санкции по усмотрению ГСК;
- судья может дать команду «ПОВТОРИТЬ МИШЕНЬ», если стрелку явно помешали, или судья по какой-либо причине не может принять окончательное решение, влияющее на результат стрелка.

2.4.7. Непогода.

Мишень не может быть объявлена как «НЕПРАВИЛЬНАЯ МИШЕНЬ» из-за погодных условий.

В упражнении «Спортинг» траектории, принятые в хорошую погоду, могут корректироваться ГСК в зависимости от особых изменений погодных условий.

После принятия ГСК измененной траектории, старший судья не может объявить «НЕТ МИШЕНИ» из-за воздействия на мишень ветра или непогоды за исключением следующих случаев:

- а) мишень не появляется;
- б) траектория мишени, по мнению судьи, опасна.

2.4.8. В дисциплине Спортинг-компакт положение «НЕПРАВИЛЬНАЯ МИШЕНЬ» не объявляется, когда стрелку видны мишень или части мишени другой стрелковой площадки

2.5. Ограничения зоны поражения мишеней

2.5.1. Если из-за особенностей местности или по решению ГСК любая разновидность мишеней пу-скается по траектории, окончание которой доходит до преграды, то на эту траекторию должно быть введено ограничение путем установки ориентира или путем объявления ориентиром этой естественной преграды (например, крона дерева, куст и т. п.). Ни в каком случае не должна допускаться спорная ситуация, когда нельзя достоверно определить, разбилась ли мишень о преграду или от выстрела. Не рекомендуется устанавливать ориентиры, которые допускают спорные ситуации.

2.5.2. Границей зоны поражения мишени является точка пересечения линии, проведенной как продолжение оси ствола ружья с данного стрелкового места с траекторией движения мишени.

2.5.3. Ограничения зоны поражения мишеней объявляются перед началом каждой серии. Во избежание спорных ситуаций для определения достоверности поражения мишени судья в момент выстрела должен находиться за спиной стрелка.

2.5.4. Если мишень не достигла контрольного ориентира, она считается неправильной и перестреливается.

2.6. Дуплеты

2.6.1. На каждый дуплет стрелок имеет право израсходовать два патрона.

Во всех упражнениях, за исключением спортинг-компакта, разрешается израсходовать оба патрона на одну мишень, результат засчитывается по факту.

2.6.2. Сигнальный дуплет.

2.6.2.1. Определение сигнального дуплета.

Две мишени, поданные одной или двумя разными метательными машинками, причем первая подается по команде стрелка, а вторая — по звуку выстрела по первой мишени, в течение времени от 0 до 3 секунд. Сигнальный дуплет подается в той последовательности, которая указана в программе.

2.6.2.2. Сигнальный дуплет повторяется для определения результатов выстрелов по двум мишеням:

- если две мишени вылетели одновременно;
- если первая мишень неправильная;
- если первая мишень неправильная, но стрелок по ней выстрелил, на выстрел подана вторая мишень, и он по ней стрелял (результат не фиксируется);
- первая мишень правильная, но стрелок по ней не стрелял по причине, не влекущей оценку как промах;
- если ружье сдвоило (результат не фиксируется, записывается неисправность).

2.6.2.3. Сигнальный дуплет повторяется для определения результата выстрела по второй мишени, при этом стрелок должен сделать два выстрела и только второй выстрел по мишени № 2;

- стрелок не сделал выстрел по первой мишени по своей вине — решение «ПЕРВАЯ ПРОМАХ, ПОВТОРИТЬ»;
- стрелок сделал выстрел по правильной мишени, а вторая мишень неправильная — решение «ПЕРВАЯ (БИТА, ПРОМАХ), ПОВТОРИТЬ»;
- стрелок не смог выстрелить по первой мишени по причине второй и более неисправностей ружья или патрона в серии решение — «ПЕРВАЯ ПРОМАХ. ПОВТОРИТЬ»;
- стрелок сделал промах по первой мишени, и она столкнулась со второй до второго выстрела — решение «ПЕРВАЯ ПРОМАХ, ПОВТОРИТЬ»;
- стрелок разбил первую мишень, а вторая разбилась об осколки первой до второго выстрела — решение «ПЕРВАЯ БИТА, ПОВТОРИТЬ»;
- если стрелок сделал произвольный выстрел после своей команды и вылета мишени и по повторной мишени не стрелял — решение «ПЕРВАЯ ПРОМАХ, ПОВТОРИТЬ»;
- стрелок разбил обе мишени одним выстрелом, — решение «ПЕРВАЯ ПРОМАХ, ПОВТОРИТЬ» (только для спортинг-компакта).

2.6.2.4. Сигнальный дуплет не повторяется:

- если стрелок не поразил первым выстрелом первую мишень, а вторым поразил обе мишени — решение «ДУПЛЕТ» (кроме спортинг-компакта);
- стрелок не смог выстрелить по второй мишени по причине второй и более неисправностей ружья или патрона в серии — решение «ПЕРВАЯ (БИТА, ПРОМАХ), ВТОРАЯ ПРОМАХ»;
- стрелок разбил первую мишень, а вторая мишень разбилась об осколки первой после второго выстрела — решение «ПЕРВАЯ БИТА, ВТОРАЯ ПРОМАХ»;
- стрелок сделал промах по первой мишени, и она столкнулась со второй после второго выстрела — решение «ПРОМАХ, ПРОМАХ».

2.6.3. Синхронный дуплет.

2.6.3.1. Определение синхронного дуплета.

Две мишени подаются одновременно одной или двумя метательными машинками.

2.6.3.2. Стрелок имеет право стрелять синхронный дуплет в любом порядке.

2.6.3.3. Если обе мишени поражены одним выстрелом, они засчитываются как «ДУПЛЕТ» (кроме спортивный-компакта).

2.6.3.4. Разрешается делать два выстрела по одной мишени, результат засчитывается по факту (кроме спортивный – компакта)

2.6.3.5. Если стрелок необоснованно не стрелял по синхронному дуплету, то обе мишени объявляются как «ПРОМАХ».

2.6.3.6. Если стрелок необоснованно не стрелял по одной из мишеней синхронного дуплета, то она засчитывается как «ПРОМАХ».

2.6.3.7. Синхронные дуплеты повторяются для определения результатов обоих выстрелов в случаях:

- если одна или обе мишени попадают под определение неправильной мишени;
- если стрелок промахнулся по первой мишени, и она столкнулась со второй до того, как стрелок произвел второй выстрел;
- если осколки первой мишени разбили вторую мишень до того, как стрелок произвел второй выстрел;
- в случае неисправности ружья или дефекта патрона во время первого или второго выстрела, если в этой серии не было неисправностей;
- если стрелок поражает обе мишени одним выстрелом (только для спортивный-компакта).

2.6.4. Последовательный дуплет (не применяется в спортивный-компакте).

2.6.4.1. Определение последовательного дуплета.

Две мишени, поданные из одной метательной машинки по одной траектории, одна за другой.

2.6.4.2. К последовательному дуплету применяются все правила стрельбы, относящиеся к синхронному дуплету.

2.6.5. В состав дуплета не могут быть включены одиночные мишени, которые не использовались в программе стрельбы.

2.7. Перестрелка

2.7.1. Перестрелка назначается при равенстве результатов стрелков – претендентов на призовые места.

2.7.2. Для проведения перестрелки ГСК выбирает площадку или площадки, на которых она будет производиться. Для проведения перестрелки должны быть обеспечены новые условия стрельбы. Новые условия, содержащие все желаемые изменения (траектория и (или) программа, и (или) размещение метательных машинок, и (или) изменение расстояния между стрелковыми местами) и т. п., передаются одним из членов технической комиссии для исполнения техническим специалистам стрелкового комплекса, в них должны быть учтены реальные возможности технического исполнения их к назначенному времени.

2.7.3. Перестрелка за призовые места (в соответствии с Положением о соревнованиях) состоит из 25 мишеней, а в случае ничейного результата по результатам 25 мишеней – до первого промаха (с учетом того, что все участники перестрелки принимают одинаковое количество мишеней с одних и тех же стрелковых мест). Порядок стрельбы «до промаха» в упражнении спортивный-компакт определяется в приложении № 12-6.

2.7.4. О перестрелке и ее порядке ГСК должна объявить не позднее чем за 15 минут до ее начала.

2.7.5. При проведении перестрелки на площадке должен присутствовать главный судья или один из его заместителей, или один из членов ГСК или жюри, специально назначенный главным судьей для этой цели.

2.7.6. Стрелки, не явившиеся в течении трех минут после вызова старшего судьи на площадку на перестрелку, исключаются из участия в ней.

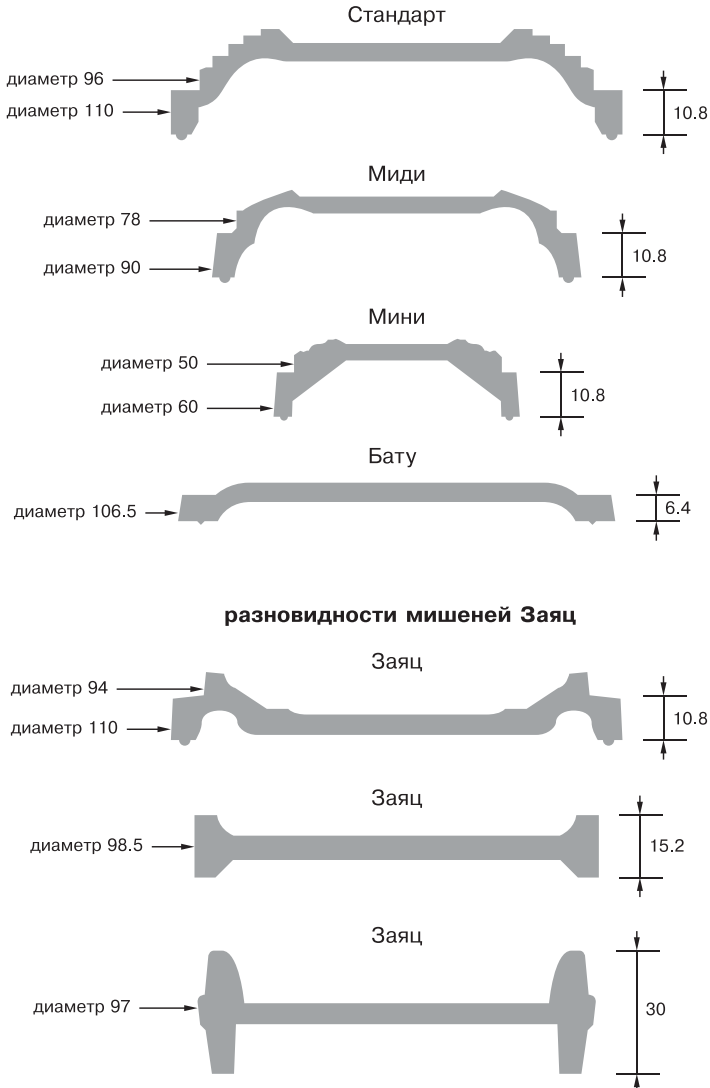
2.7.7. По исключительным причинам ГСК может отложить перестрелку на следующий день, если иное не предусмотрено в Положении о соревнованиях.

2.7.8. В случае равенства результатов команд, претендующих на призовые места, места распределяются по результатам, полученным на последних стрелковых площадках (8, 7, 6, 5, 4, 3, 2, 1 – правило обратного отсчета).

Глава 3. Дополнительная регламентация

Количество дисциплин, как международных, так и всероссийских, их наименование и правила разрабатываются НФС, утверждаются Правлением, согласовываются с Исполкомом Стрелкового Союза России и утверждаются Министерством спорта Российской Федерации и оформляются дополнением к настоящим Правилам.

Приложение 1. Типы мишеней, применяемых в спортинге.



Приложение 2. Методические указания по определению качества мишеней для спортинга и мерам, принимаемым ГСК по результатам проверки

Ответственность за качество мишеней несет предприятие-изготовитель, которое обязано прилагать к каждой партии мишеней соответствующий сертификат. Наряду с этим главная судейская коллегия должна проконтролировать качество мишеней доступными способами, чтобы не допустить снижения технического уровня проведения соревнований. Наибольшее влияние на проведение соревнований может оказать низкое качество стандартных мишеней, составляющих не менее 60 % от общего количества мишеней.

Действия ГСК по проверке прочности стандартных мишеней:

Произвольно из коробки берутся 50 шт. мишеней и проверяются путем «простукивания» (стреляной гильзой, одетой на палец). Бракуются мишени, издающие при касании металлической частью гильзы глухой звук, свидетельствующий о наличии микротрещин.

Из проверенных мишеней берутся 10 шт. и опускаются путем свободного падения на бетонное основание (плита, пол) с высоты 110 мм. При этом одной рукой проверяющий ставит на ребро мишень для замера высоты (110 мм), а пальцами второй руки он держит проверяемую мишень горизонтально, поставив локоть этой руки на любой упор. При разжимании пальцев мишень упадет с заданной высоты, при этом:

- а) если все 10 мишеней после падения разрушились на 2 и более частей – мишени чрезмерно хрупкие и возможно повышенное количество рваных мишеней при их пусках;
- б) если часть мишеней разрушилась, часть только треснула или осталась целой (до 30 %) – мишени нормальной прочности;
- в) если мишени в результате падения более 80 % остались целыми (без трещин) – мишень повышенной прочности.

Перечень мер, принимаемых по результатам проверки мишеней:

1. Если при предварительном простукивании мишеней обнаружены до 15 % треснувших – принять меры для простукивания всех мишеней при загрузке в бункеры метательных машинок (или укладке их на лопасть вручную).
2. Если мишени чрезмерно хрупкие – провести тщательное техобслуживание лопастей и направляющих дорожек метательных машинок, при настройке траекторий проводить натяжение пусковых пружин от минимума до оптимального.
3. Если мишени чрезмерно прочные – произвести настройку траекторий, позволяющих поражение мишеней на средних и близких дистанциях.

При обнаружении неудовлетворительного качества нестандартных мишеней (бату, мини, миди) ГСК может уменьшить их количество в программе соревнований, что не противоречит Правилам соревнований.

Для излишне хрупких мишеней «заяц» можно уменьшить скорость; излишне прочные можно запускать на близкие дистанции по траекториям, при которых эта мишень в момент выстрела открыта для поражения большей частью своей площади.

Дополнение № 1

к Правилам соревнований по стендовой стрельбе (код – 0460001611я)

Спортинг (код – 0460231611я)

Утверждено на Бюро Исполкома Стрелкового Союза России. Протокол № 26 от 26.02.2004 г.

1. Определение спортинга

1.1. Спортинг – разновидность стендовой стрельбы, объединяющей в себе практически все спортивно-охотничьи дисциплины.

1.2. Спортинг наиболее сложен по разнообразию траекторий мишеней, наличию максимально дальних дистанций стрельбы, отличается жесткими требованиями к изготовке стрелка. К усложняющим элементам можно отнести и то, что стрелок, как правило, не видит мишень в момент пуска ее машинкой, при этом судья дублирует команду стрелка (свистком, взмахом руки, по рации и т. д.), т. к. часть машинок может обслуживаться заряжающим-пускателем, находящимся за естественным или искусственным укрытием.

1.3. Спортинг предъявляет к стрелкам повышенные требования: иметь с собой необходимое снаряжение, переносить его по местности (как на охоте), уметь распределять свои силы, т. к., чтобы отстрелять серию 25 мишеней, приходится передвигаться по маршруту от одной стрелковой площадки к другой и при этом сделать 4-5 стартов в стрельбе. Серия 25 мишеней занимает, как правило, более 1 часа по времени (вместе с переходами).

2. Обеспечение стрельб по спортингу

2.1. Для организации стрельб по спортингу подбирается преимущественно пересеченная местность, на которой имеются достаточно выраженные возвышенности и впадины, разнообразная растительность и пр.

2.2. На выбранном участке местности намечаются маршруты, на которых определяются места расположения стрелковых площадок, при этом в маршруты могут включаться и стационарные площадки стрелковых комплексов. Пристрелка на площадках, подготовленных для проведения соревнований, запрещается.

2.3. Пример организации маршрутов в спортинге:

Тип местности	Количество метательных машинок	Количество одиночных мишеней и дуплетов
Стрелковая площадка (старая система)	5 метательных машинок на 3 стрелковые позиции	15 одиночных мишеней, 5 дуплетов
Линия с 4 стрелковыми позициями (новая система)	3 позиции с 4 метательными машинками и одна позиция (№ 2 или № 3) с 3 метательными машинками	15 одиночных, 5 дуплетов, из которых 2 дуплета на стрелковой позиции с 3 метательными машинками
Линия с 5 стрелковыми позициями (новая система)	5 стрелковых позиций с 3 метательными машинками на каждой	15 одиночных, 5 дуплетов
Линия с 3 стрелковыми позициями (новая система): допустима только для Гран-При	5 метательных машинок на каждой стрелковой позиции	15 одиночных, 5 дуплетов

2.4. Минимальное количество метательных машинок на стрелковой площадке – 3 шт., на маршруте – 15 шт. Машинки обозначаются буквами А, В, С и т. д. Наличие трех машинок на площадке позволяет отстрелять 3 одиночные мишени (А, В, С) и различные сочетания дуплетов (АВ, АС, ВС (синхронные), А+В и т. п. (сигнальные), АА и т. п. (последовательные)).

2.5. На каждой стрелковой площадке обустраивается одно стрелковое место в виде круга диаметром 1 м или квадрата 1 × 1 м (чаще круг из металлического прутка или ленты). Круг или квадрат только очерчивает границу стрелкового места, стрелок становится ногами непосредственно на естественную почву внутри границ стрелкового места.

В целях усиления мер безопасности могут использоваться специально оборудованные каркасами стрелковые места аналогично спортинг-компакту.

2.6. Для обеспечения безопасности на каждой площадке обозначаются секторы, в которые выход людей запрещен (например, натягивается лента).

2.7. На стрелковой площадке должны иметься в обязательном порядке:

- сиденья (стулья, скамейки) для судей и оператора;
- скамейка для ожидающих стрелков (на 6 человек);
- столик или пюпитр для планшета с протоколами;
- корзинка для стреляных гильз;
- зонты для судьи и оператора;
- ящик для мусора.

Желательно оборудовать на удалении 5–6 метров от площадки простейший навес для укрытия от дождя.

2.8. Примерно в 5 метрах от стрелкового места обозначается линия (любым способом), за которую никто из ожидающих очереди стрелков или зрителей не имеет права заходить, пока идет стрельба очередной группы.

3. Организация стрельбы

3.1. Стрелки распределяются на группы по 6 человек путем жеребьевки, и в течение всех соревнований составы групп не меняются.

3.2. Пример организации стрельб на маршруте для выполнения программы соревнований 100 мишеней на стрелка в один день.

Маршрут	Группа 6 человек	Время начала стрельбы на площадке А1	Площадка → А2 → А3 → А4
А	№ 1	9.00	далее начало стрельбы по графику с учетом времени на переходы и подготовку к стрельбе
	№ 5	9.15	→ *-
	№ 9	9.30	→ *-
	№ 13	9.45	→ *-

3.3. Число маршрутов и количество мишеней, отстреливаемых за день, зависит от общего числа участников соревнований, программы соревнований и технических возможностей организаторов.

3.4. При организации соревнований небольшого масштаба и при ограниченных технических возможностях организаторов число маршрутов можно сократить, если после прохождения маршрутов всеми участниками произвести изменение условий стрельбы (перестроить траектории или передвинуть машинки, или перенести стрелковое место). В таком случае участники получают равные условия стрельбы, проходя маршруты повторно.

4. Группа стрелков на маршруте

4.1. Каждый стрелок должен являться на маршрут и следить за графиком стрельб самостоятельно.

4.2. Группа стрелков, сформированная по жеребьевке, выходит на маршрут в соответствии с графиком.

4.3. На очередной стрелковой площадке маршрута первый стрелок группы с разрешения старшего судьи становится на стрелковое место, и по команде стрелка производится показ траекторий полетов одиночных мишеней и дуплетов (синхронных и последовательных). Старший судья, по просьбе стрелка стоящего на стрелковом месте, может повторить показ одиночных мишеней, синхронных и последовательных дуплетов, но не более двух раз для каждой мишени или дуплета из программы.

Во время показа мишеней и стрельбы запрещается имитация прицеливания по мишеням, а также любая вскидка ружья кому-либо.

4.4. Перед стрельбой стрелки располагаются позади стрелкового места так, чтобы не мешать стреляющему, судье и оператору. По команде судьи первый стрелок занимает стрелковое место и приступает к стрельбе.

4.5. Выход на стрелковое место очередного стрелка разрешается только после того, как предшествующий стрелок освободил его.

4.6. При прохождении маршрута очередность внутри группы на каждой площадке постоянно меняется для соблюдения равенства условий стрельбы (ротация). При заполнении протоколов на очередной маршрут в секретариате также производится ротация в списке группы.

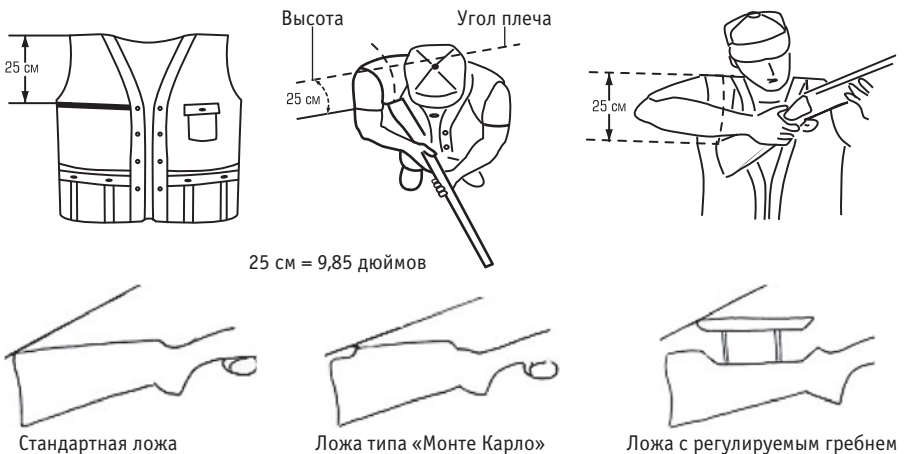
4.7. Каждый стрелок по окончании стрельбы на стрелковой площадке должен удостовериться в правильности отметки результатов выстрелов в протоколе и исчерпать все возникающие вопросы в соответствии с Правилами, не уходя с площадки.

4.8. После прохождения группой всех стрелковых площадок, маршрута и подведения результатов серии протокол с подписями стрелков и судей сдается в секретариат под контролем старшего судьи последней площадки.

5. Изготовка для стрельбы, выстрел, оценка результатов выстрелов

5.1. Стрелок принимает положение стоя, обе ноги находятся с внутренней стороны границы стрелкового места, «ЗАДНЯЯ ТОЧКА ВЕРХНЕЙ ЧАСТИ ПРИКЛАДА ДОЛЖНА БЫТЬ ПОД ГОРИЗОНТАЛЬНОЙ ЛИНИЕЙ, НАНЕСЕННОЙ НА ОДЕЖДУ СРЕДНЕЙ ЛИНИИ ПЛЕЧА», РУЖЬЕ СОХРАНЯЕТ ЭТО ПОЛОЖЕНИЕ ДО ПОЯВЛЕНИЯ МИШЕНИ ИЛИ МИШЕНЕЙ (см. рис. 1).

Рисунок 1. Правила постановки ружья при стрельбе на спортинге.



Примечание: определение и отметка контрольной линии на одежде стрелка производится специально назначенным судьёй ГСК. Измерение производится гибкой мерной лентой, стрелок при этом должен стоять прямо, руки должны быть свободно опущены вдоль туловища.

5.2. Заняв стрелковое место и изготовившись, стрелок должен подать команду голосом. Старший судья дублирует команду стрелка (клаксонном, свистком, по рации, взмахом руки или флажка).

5.3. При дуплете сигнальном, синхронном или последовательном между первой и второй мишенью положение ружья свободное.

5.4. После появления мишени или мишеней стрелок должен вскинуть ружье, приложить приклад к плечу и выстрелить.

5.5. Если стрелок при изготовке находится в неправильном положении или начал вскидку ружья к плечу до появления мишени, старший судья дает команду «СТОП», делает стрелку ПРЕДУПРЕЖДЕНИЕ, записывает это в протокол и дает указание о повторении мишени независимо от результата выстрела (если выстрел произведен).

5.6. После первого предупреждения на том же маршруте или на той же площадке стрелок наказывается, ему объявляется для одиночной мишени «ПРОМАХ» или при сигнальном дуплете «ПРОМАХ – НЕПРАВИЛЬНАЯ МИШЕНЬ», или «ПРОМАХ/ПРОМАХ» при синхронном и последовательном дуплете.

6. Регламент времени на стрельбу на стрелковом месте

6.1. Время, предоставленное стрелкам между двумя одиночными мишенями или дуплетами, а также с момента выхода на стрелковое место до выстрела, не должно превышать 15 секунд.

6.2. В случае превышения стрелком этого времени он получает предупреждение, а при повторном нарушении регламента на одной стрелковой площадке или одном маршруте стрелок наказывается штрафом на одну мишень.

7. Оружие, патроны, мишени

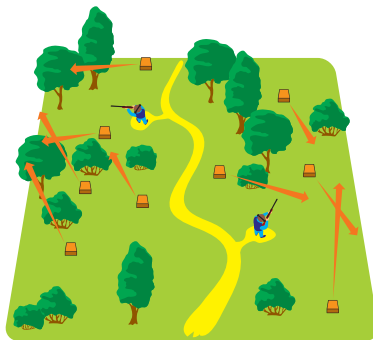
7.1. Требования к параметрам оружия общие, как для всех дисциплин спортивно-охотничьей стрельбы.

7.2. Замена оружия, замена частей оружия (ствола, ударно-спускового механизма, сменных чоков и пр.) разрешается во время одной серии, между стрелковыми местами или между подачами одиночных мишеней и дуплетов. Нельзя ничего заменять, находясь на стрелковом месте, если оружие исправно. Не разрешаются никакие задержки по причинам перечисленных замен, за задержку может быть объявлено предупреждение, а затем наказание.

7.3. В случае выхода ружья из строя разрешается в виде исключения использовать оружие другого стрелка с его согласия, чтобы завершить маршрут.

Общие положения настоящих Правил (глава 1) и Общие указания по выполнению условий стрельбы и оценка результатов (глава 2) являются обязательными для спортинга.

Приложение 1-1. Предполагаемые варианты полета мишеней по дисциплине «Спортинг».



Приложение 1-2. Протокол результатов стрельбы для спортинга (см. стр. 46).

Дополнение № 2

к Правилам соревнований по стендовой стрельбе (код – 0460001611я)

Спортинг-компакт (код – 0460241611я)

Утверждено на Бюро Исполкома Стрелкового Союза России. Протокол № 26 от 26.02.2004 г.

1. Определение спортинг-компакт

1.1. Спортинг-компакт – это разновидность стендовой стрельбы. Стрельба серии 25 мишеней производится на ограниченных площадях, либо стандартных площадках круглого и траншейного стендов, либо на площадках размеров, приближенных к ним.

2. Стрелковые площадки для спортинг-компакт

2.1. Стрелковая площадка спортинг-компакта имеет 5 стрелковых мест, аналогично траншейному стенду, размером 1 × 1 м каждое, расположенных в одну линию, на расстоянии между центрами стрелковых мест от 3 до 5 метров. Стрелковое место должно быть оборудовано согласно приложению 2-1.

2.2. Стрельба серии 25 мишеней производится на площадках с обязательной зоной пролета мишеней через прямоугольник шириной от 35 до 40 метров и глубиной 25 метров и расположенного параллельно впереди стрелковых мест на расстоянии от 4 до 8 метров. Эта зона обозначается на земле 4-я стойками с флажками высотой 50 см, ее стороны по часовой стрелке слева направо АВ, ВС, CD, DA (рис. 2).

2.3. Общее количество метательных машинок на одной площадке 6 штук.

3. Расположение метательных машинок, траектории

3.1. При оборудовании стрелковых площадок используются обычные для спортинга мишени (метательные машинки), обеспечивающие максимальное разнообразие полетов.

3.1.1. Метательные машинки обозначаются буквами А, В, С, D, E, F или цифрами 1, 2, 3, 4, 5, 6 слева направо. Надпись буквы или цифры должна четко указывать на ее расположение.

3.2. Не рекомендуется использовать на одной площадке значительное количество нестандартных мишеней (мини, бату, миди, заяц), за исключением стандартных для олимпийских дисциплин мишеней. Нежелательно повторение однообразных направлений вылета мишеней. Недопустимо более двух вылетов из-за спины стрелка, более двух угонных мишеней, более двух подлетных мишеней, более трех мишеней, летящих либо справа, либо слева.

3.3. Обязательные траектории:

- траектория полета слева направо с пересечением сторон АВ и CD;
- траектория полета справа налево с пересечением сторон CD и АВ;
- удаляющаяся траектория с пересечением сторон ВС. Данная траектория может быть двух типов:
 - 1) либо с оборудованием, расположенным перед стрелковыми номерами;
 - 2) либо с оборудованием, расположенным позади стрелковых мест на высоте не менее 4 метров.

3.4. Свободные траектории по желанию организатора с учетом местности.

4. Стрельба серии, программы стрельб, оценка результатов выстрелов

4.1. Серии: Одна серия состоит из 25 мишеней. По 5 мишеней на одно стрелковое место по следующим вариантам:

- пять (5) одиночных мишеней;
- три (3) одиночных мишени и один (1) дуплет (сигнальный или синхронный);
- одна (1) одиночная мишень и два (2) дуплета (сигнальных или синхронных) (см. Приложение № 3).

Рекомендуется использовать различные варианты программ на соревнованиях.

В программе на площадке должны использоваться либо сигнальные, либо синхронные дуплеты.

При использовании новой схемы ротации перед началом стрельбы первого спортсмена дня, судья показывает одиночные мишени и дуплеты согласно программе каждого стрелкового места первому спортсмену дня. Аналогичным образом, после последнего стрелка дня будет следовать судья, который показывает первую мишень каждого дуплета каждого стрелкового места.

При использовании классической схемы ротации одиночные мишени и синхронные дуплеты показываются один раз утром стрелкам первой группы.

В случае длительного прерывания стрельбы, когда перерыв длится дольше 30 минут или перерыв между сериями более 10 минут, судья продемонстрирует 6 одиночных мишеней.

4.2. Порядок стрельбы.

Допускается две схемы ротации спортсменов:

1. Классическая схема.

Группа стрелков состоит из двух-шести спортсменов в зависимости от количества участников соревнований.

Состав группы определяется жеребьевкой, которая проводится Главной судейской коллегией в соответствии с Положением о соревнованиях. Стрелки принимают мишени по очереди начиная с первого места согласно программе стрельбы для каждого номера. Пять первых стрелков группы занимают места на пяти стрелковых местах. Шестой стрелок ожидает своей очереди за первым стрелковым местом. Первый стрелок со стрелкового места 1 принимает свою первую мишень, потом второй стрелок принимает свою первую мишень с места 2, также делают стрелки на местах 3, 4, 5. Затем стрелок с места 1 принимает свою вторую мишень, также это делают стрелки на местах 2, 3, 4, 5 и так далее согласно программе (если это предусмотрено программой после одиночных мишеней на каждом месте стреляют дуплеты). После того, как стрелок на 1-м месте принял 5 мишеней, он должен приготовиться перейти на 2-е место, как только стрелок на этом месте закончит стрельбу и т.д. Когда стрелок на 5-ом месте закончит стрельбу он переходит на место ожидающего стрелка. Шестой стрелок занимает место 1 сразу после того как спортсмен с первого стрелкового места перешел на место 2. Такой переход стрелков по кругу продолжается до тех пор, пока каждый стрелок не отстреляет по 25 мишеней. При переходе ружья стрелков должны быть ОТКРЫТЫМИ И НЕЗАРЯЖЕННЫМИ.

2. Новая схема.

Спортсмены участвующие в соревновании получают индивидуальное расписание стрельбы площадок. Индивидуальное расписание определяется жеребьевкой, которая проводится Главной судейской коллегией в соответствии с Положением о соревнованиях. Все спортсмены начинают стрельбу серии из 25 мишеней с первого стрелкового места.

Перед началом стрельбы судья показывает мишени согласно программе стрелкового места № 1 и переходит на стрелковое место № 2. Стрелок №1 занимает стрелковое место 1 и принимает свою первую мишень, судья на стрелковом месте № 2 показывает первую мишень. Затем стрелок с места 1 принимает свою вторую мишень, судья на стрелковом месте 2 показывает вторую мишень и так далее согласно программе (если это предусмотрено программой после одиночных мишеней на каждом месте стрелки принимают а судья показывает дуплеты). После того, как стрелок на 1-м месте принял 5 мишеней, он переходит на место № 2, судья переходит на место № 3, а место № 1 занимает стрелок № 2. И так далее, судья переходя осуществляет показ мишеней и дуплетов на всех стрелковых местах.

После того как последний по расписанию площадки стрелок принял 5 мишеней на стрелковом месте № 1 он переходит на стрелковое место № 2, а стрелковое место №1 занимает судья, который далее следует за последним спортсменом и осуществляет показ мишеней и дуплетов согласно очередности и программы стрельбы стрелкового места которое он занимает.

4.3. Стрелковые площадки.

Всероссийские и региональные соревнования из 200 мишеней организуются на базе следующих программ:

- 3 площадки компакта с 3 одиночными мишенями и 1 сигнальным дуплетом;
- 1 площадка компакта с 3 одиночными мишенями и 1 синхронным дуплетом;
- 3 площадки компакта с 1 одиночной и 2 сигнальными дуплетами;
- 1 площадка компакта с 1 одиночной мишенью и 2 синхронными дуплетами.

Региональные соревнования из 100 мишеней организуются на базе следующих программ:

- 2 площадки компакта с 3 одиночными мишенями и 1 сигнальным дуплетом;
- 1 площадка компакта с 3 одиночными мишенями и 1 синхронным дуплетом;
- 1 площадка компакта с 1 одиночной и 2 сигнальными дуплетами;

Стандартных мишеней должно быть не менее 60% от общего количества, участвующих в соревновании.

4.4. Программы стрельбы по мишеням.

Мишени подаются по программам, принятым на данном соревновании для каждого стрелкового места, при этом каждый стрелок принимает одни и те же мишени на каждом из стрелковых мест.

На стрелковом месте должна находиться выписка из программы стрельб, написанная четко и достаточно крупными буквами, показывающая стрелку порядок подачи одиночных мишеней и дуплетов (сигнальный, синхронный, дуплеты).

При составлении программы одиночные мишени выбираются в любой очередности. Первая мишень каждого дуплета должна быть последней мишенью, по которой был сделан выстрел с предыдущего номера стрелкового места.

Если в команде всего 5 стрелков, последняя мишень пустого стрелкового места должна быть показана следующему стрелку.

Конструкция стрелкового места изготавливается из металла, дерева или др. материалов, обеспечивающих достаточную прочность изделия. При использовании металла рекомендуется его изоляция из дерева, пластика или резины для предохранения оружия от случайных ударов.

Пример программы для стрельбы в серии (25 мишеней при наличии метательных машинок на площадке: машинки А, В, С, D, E, F):

Стрелковые места	№ 1	№ 2	№ 3	№ 4	№ 5
Одиночные	A	B	C	D	E
	F	A	B	C	D
	E	F	A	B	C
Дуплеты	C+D	D+E	E+F	F+A	A+B

где C+D – обозначение сигнального дуплета; CD – обозначение синхронного дуплета.

4.5. Регламент времени на стрелковом месте.

Стрелку предоставляется 10 секунд, чтобы подать команду голосом на подачу мишени после того, как прозвучал выстрел с предшествующего стрелкового места. Если стрелок необоснованно производит задержку, ему делается предупреждение, которое заносится в протокол. При дальнейших таких нарушениях в той же серии стрелку объявляется для одиночной мишени «ПРОМАХ», для сигнального дуплета – «ПРОМАХ/НЕПРАВИЛЬНАЯ МИШЕНЬ», «ПРОМАХ/ПРОМАХ» – для синхронного дуплета».

4.6. Положение ружья.

Положение ружья во время команды – свободное (стволы в направлении вылета мишени).

4.7. Оценка результатов выстрелов.

Оценка результатов выстрелов производится в соответствии с общими положениями Правил, изложенными в главе 2 (разделы 2.1–2.6).

4.8. В любом дуплете каждая мишень должна быть поражена 1 патроном. Запрещается стрелять по первой мишени дважды.

5. Судейская бригада на стрелковой площадке

На Всероссийских соревнованиях в составе судейской бригады должны быть:

- старший судья площадки/судья площадки;
- оператор для подачи мишеней;
- один боковой судья из числа стрелков, участвующих в соревнованиях, который осуществляет контроль за результатами стрельбы. Если назначенный стрелок отказывается исполнять обязанности бокового судьи, он штрафуетя тремя ПРОМАХАМИ.

6. Протокол результатов стрельбы

6.1. Протокол результатов стрельбы применяется по установленной форме и заполняется судьей (см. Приложение № 2).

6.2. Форма протокола для заполнения результатов стрельбы должна обеспечивать возможность отметки результата: промах обозначается – «0», мишени «ПОРАЖЕННЫЕ» отмечаются – «X», или «-».

6.3. В случае, когда результаты стрельбы регистрируются электронной системой, результаты отображаются на экране. (новая схема ротации).

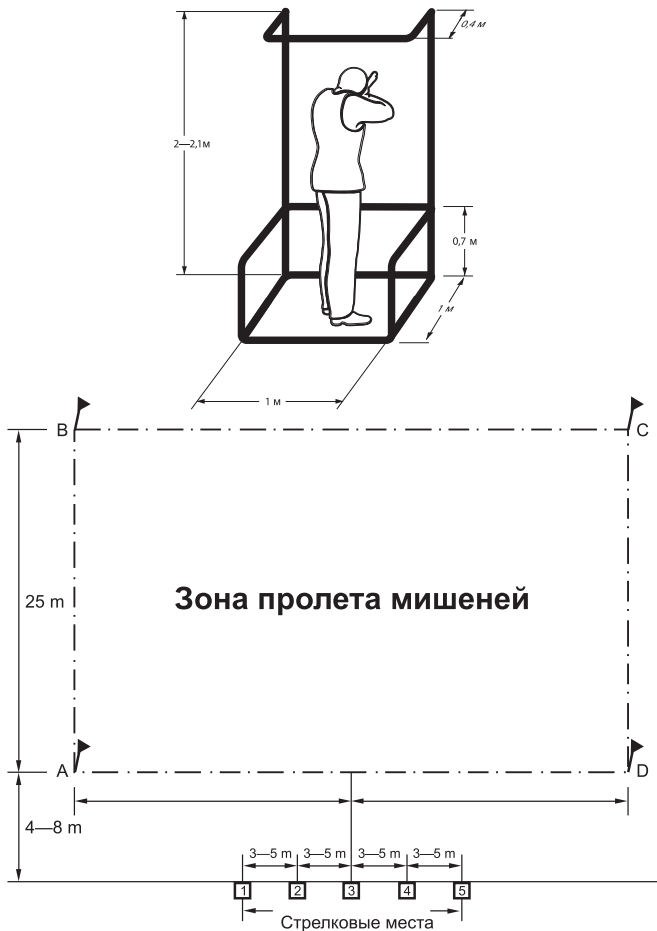
6.4. Все исправления в протоколе вносятся зачеркиванием результата с написанием новой цифры и подписываются старшим судьей, судьей площадки и стрелком, чей результат исправлен. После объявления результата в протоколе расписываются судьи и стрелки, после чего изменения не вносятся. В случае отказа стрелка от подписания протокола, жалобы не принимаются.

6.5. При заполнении протоколов стрельбы на вторую и последующие серии каждый раз производится перемещение (ротация) в группе порядковых номеров стрелков (сдвиг на одну строку): стрелок № 6 становится № 1, № 1 становится № 2 и т. д., и также производится перемещение для каждой последующей серии данной группы.

Общие положения настоящих Правил (глава 1) и Общие указания по выполнению условий стрельбы и оценка результатов (глава 2) являются обязательными для спортинг-компакта.

Приложение 2-1. Устройство стрелкового места для «спортинг-компакта».

Максимальная высота ограничительной рамки может достигать 2.10 м.



Приложение 2-2. Протокол результатов стрельбы для «спортинг-компакт» (см. стр. 47-48).

Дополнение № 3

к Правилам соревнований по стендовой стрельбе (код – 0460001611я)

Спортинг-дуплетная стрельба (код – 0460231611я)

Утверждено на Бюро Исполкома Стрелкового Союза России. Протокол № 26 от 26.02.2004 г.

1. Определение спортинг-дуплетной стрельбы

Спортинг-дуплетная стрельба (дупль-спортинг) – это разновидность стендовой стрельбы, имеющая ряд особенностей по организации, при котором стрельба ведется по дуплетам, одинаково выпускаемым для одного стрелкового места. Каждое стрелковое место обычно располагается в удалении друг от друга.

В серии допустимо использование одиночных мишеней для обеспечения кратности. Две одиночные мишени для серии 50 выстрелов, 4 одиночных мишени для серии 100 выстрелов и 6 одиночных для серии 150 выстрелов.

2. Специальные требования

2.1. Одно стрелковое место должно быть оборудовано в соответствии с рисунком (приложение 1), либо оно должно располагаться в квадрате не более 1 × 1 м, однако защитные приспособления в виде шестов, временных стенок или естественных ограничений (деревья, бугры, склоны) должны обеспечить безопасность для окружающих.

Минимальное количество стрелковых мест, используемых на официальных соревнованиях, следующее:

Программа соревнований (количество мишеней)	Число стрелковых мест
25	3
50	5
100	10

На всероссийских соревнованиях должно быть минимум 12 мест.

2.2. Количество метательных машинок на одно стрелковое место – 2 шт.

2.3. Количество мишеней, отстреливаемых с одного стрелкового места – 8–10 шт. (4–5 дуплетов).

3. Порядок проведения стрельб

Стрелки перемещаются по стрелковым местам в соответствии с расписанием, группа состоит из 5–6 человек, очередность стрельбы меняется после каждого стрелкового места.

3.1. Допустимо свободное перемещение групп стрелков в случае организации нерейтинговых соревнований.

3.2. Свободный распорядок стрельб, применяющийся в спортинг-дуплетной стрельбе (дупль-спортинге), строится по следующей схеме:

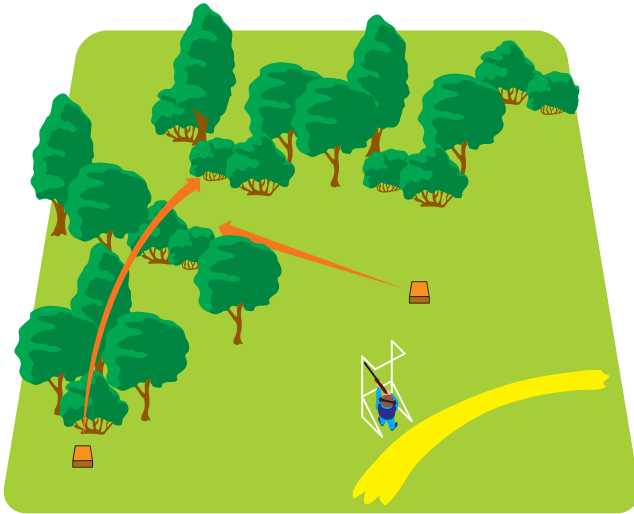
- объявляется программа соревнований по количеству мишеней;
- объявляется количество и расположение стрелковых мест и программа на каждом стрелковом месте;
- объявляется общее время начала и окончания стрельбы (регламент);
- стрелку, прибывшему для участия в соревнованиях, выдается комплект личных карточек учета результатов стрельб, соответствующих количеству стрелковых площадок.

При такой схеме стрелок сам выбирает, когда и на какую площадку он пойдет стрелять. В конечном итоге стрелок должен отстрелять всю программу и сдать карточки с результатами до истечения общего времени, отведенного на стрельбу (по регламенту).

3.3. Распорядок стрельб, проводимых по жеребьевке, применяется в спортинг-дуплетной стрельбе (дупль-спортинге) и предусматривает жеребьевку, распределение стрелков по группам по 6 человек, выполнения графика стрельбы, определенного Главной судейской коллегией.

Общие положения настоящих Правил (глава 1) и Общие указания по выполнению условий стрельбы и оценка результатов (глава 2) являются обязательными для спортинг-дуплетной стрельбы (дупль-спортинга).

Приложение 3-1. Предполагаемые варианты полета мишеней по дисциплине «спортинг-дуплетная стрельба»



Приложение 3-2. Протокол результатов для спортинг-дуплетной стрельбы (см. стр. 49).

Дополнение № 4

к Правилам соревнований по стендовой стрельбе (код – 0460001611я)

Русский спортинг (временная редакция)

Утверждено на Бюро Исполкома Стрелкового Союза России. Протокол № 26 от 26.02.2004 г.

1. Определение

Русский спортинг — одна из дисциплин спортинга. Стрельба ведется со стрелковых площадок, на каждой из которых мишень (тарелочка) имитирует полет конкретного вида дичи (утка, гусь, тетерев, вальшнеп, болотная дичь, фазан, куропатка, и т. д.), наиболее распространенного при ведении охоты на территории России. При настройке полетов мишеней (тарелочек) используются наиболее часто встречающиеся на охоте одиночные, парные полеты, одновременные вылеты в одном направлении или вылеты из близко расположенных метательных машинок.

Программа соревнований состоит из 100, 150 и 200 мишеней.

2. Организация стрелковых мест и площадок

На каждой стрелковой площадке может располагаться от 1 до 3 стрелковых мест. При этом стрельба по мишеням (тарелочкам) на каждой площадке ведется только одним стрелком вне зависимости от количества размещенных на ней стрелковых мест.

Организация стрелковых мест на всех площадках, кроме стрельбы с подхода, аналогична как для спортинга, дуплетной стрельбы, так и для спортинг-компакта.

Примеры организации стрелковых площадок

Стрельба с подхода (охотничья тропа) — минимальное количество метательных машинок — не менее 10. Дистанция тропы — до 30 м. Тропа разбивается на 10 одинаковых отрезков. Мишень подается произвольно без команды стрелка во время его движения по каждому отрезку тропы. В стрельбе предполагаются только одиночные полеты мишеней. Мишени подаются по индивидуальной программе, неизвестной спортсмену, которая определяется жеребьевкой. При организации стрелковой площадки необходимо обратить внимание на максимально возможный сектор поражения мишени.

Как правило, он должен находиться в диапазоне не более 45 градусов вправо и влево по направлению движения стрелка по тропе (см. схему). Запрещается организация полета мишеней, при котором стрелок вынужден разворачиваться на 90 градусов и более от направления движения по тропе.

Утки — высоко летящие мишени (30–50 м), одиночные или парные, в разных направлениях.

Тетерева — мишень, вылетающая из 1 или 2 машинок в разных направлениях, либо одиночная мишень с изменяющейся траекторией полета в угонном направлении.

Вальшнелы — стандартная мишень подается из 4 или 5 машинок, расположенных на возвышенностях с открытым полетом на расстоянии как от стрелка, так и от земли, 10–20 м в различных направлениях.

Болотная дичь (бекасы, дупеля, гаршнепы) — угонные, низко летящие, одиночные мини и миди мишени. На площадке допускается от 3 до 5 машинок.

Фазаны — вылетающие вверх стандартные и бату мишени под углом 20–45 градусов в различных направлениях.

Зайцы — предусматривается как одиночная, так и дуплетная стрельба, при этом на площадке располагаются 3–6 машинок.

Красные куропатки (граус) — стрельба ведется по встречным стандартным мишеням из окопа, используя 1–2 машинки АВТ (Auto Ball Trap) или 3-4 стандартные. Вылет мишени стрелком не виден.

Допускается как одиночная, так и дуплетная стрельба.

В программе соревнований допускается использование разноцветных мишеней, имитирующих полеты тетерева, утки, фазана.

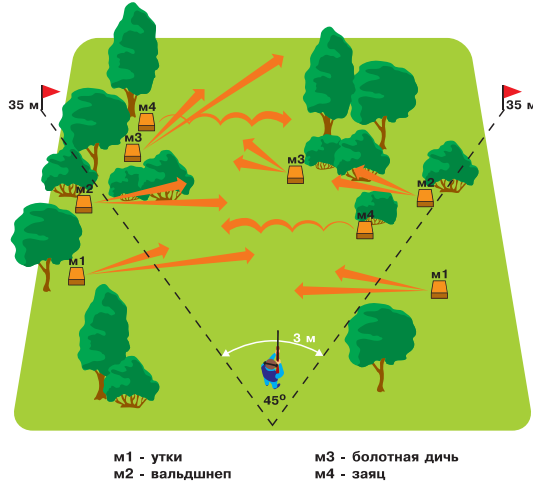
Для видов дичи, для которых легко (по окраске) определяется пол птицы, используются мишени по каждому виду птицы много цвета, при этом в бункер машинок кладется 10–15 % таких мишеней от общего количества. В случае поражения стрелком мишени иного цвета он наказывается штрафом в 2 очка. Количество мишеней, подлежащих отстрелу, у каждого стрелка одинаковое. Для всех видов

дичи, кроме зайцев и уток, программы стрелкам неизвестны. Количество дуплетов определяется конкретной программой соревнований с использованием 20–50 % мишеней от общего числа.

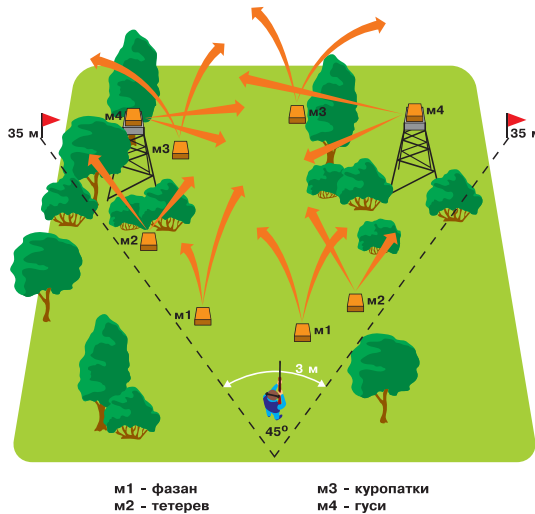
Общие положения настоящих Правил (глава 1) и Общие указания по выполнению условий стрельбы и оценка результатов (глава 2) являются обязательными для русского спортинга.

Приложение 4-1. Варианты полетов мишеней на дисциплине «Русский спортинг».

вариант А



вариант В



Приложение 4-2. Протокол результатов стрельбы (см. стр. 50).

Дополнение № 5

к Правилам соревнований по стендовой стрельбе (код – 0460001611я)

Линейная стрельба (временная редакция)

Утверждено на Бюро Исполкома Стрелкового Союза России. Протокол № 26 от 26.02.2004 г.

1. Общие положения

На площадке установлена единственная метательная машинка, размещенная в конструкции шириной около 2,5 м и высотой передней части 0,91 м. Пять стрелковых позиций на расстоянии 2,75 м друг от друга образуют дугу, удаленную от корпуса машинки на 14,5 м. Мишени (стандартного размера и обычно черного или ярко оранжевого цвета в зависимости от фона) имеют фиксированную скорость и высоту подъема, но могут перемещаться из стороны в сторону максимум на 22,5 градуса в любую сторону от прямой линии. В безветренную погоду они должны пролетать расстояние 48–50 м. Пристрелочные мишени настраиваются так, чтобы проходить через обруч диаметром 0,91 м, расположенный на высоте 2,7 м и на расстоянии 9 м вдоль оси.

2. Порядок стрельбы

Группы из пяти стрелков стреляют по 25 мишеням каждый. Поочередно, начиная со стрелка номер один, они стреляют по пяти мишеням с каждой позиции прежде, чем продвинуться вправо вдоль линии. Так продолжается до тех пор, пока каждый стрелок не выстрелит по пяти мишеням со всех пяти позиций. При полном использовании ружья дается 3 очка за поражение цели из одного ствола и 2 очка – из второго. Наивысший балл, таким образом, получается за поражение 25 мишеней – 75 очков, что обычно обозначается как 25/75. Высший балл за стрельбу по 100 искусственным мишеням составляет 100/300.

3. Оборудование

Большинство стрелков предпочитает профессиональные ружья. Их настраивают так, чтобы мишень была хорошо видна над буртиком/краем/ребром, и обычно целятся немного выше, так как практически по всем мишеням DTL стреляют в момент их вылета вверх. Обычно длина ствола – 30 и 32 дюйма, и большинство стрелков предпочитает достаточно плотные чоки, когда запускается мишень. В правилах говорится, что максимальный заряд патрона составляет одну унцию (28 граммов), размер дроби – 6 или меньше. Большинство предпочитает использовать дробь размером 7, 7,5 или 8.

4. Вариации на тему

В дополнение к «обычной» стрельбе DTL существуют три других варианта стрельбы.

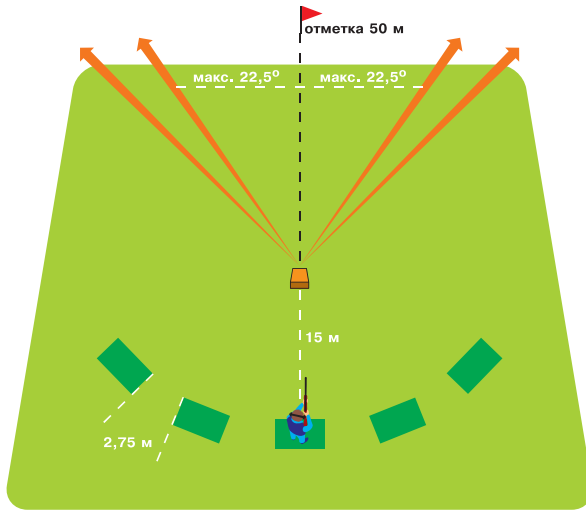
4.1. Одноствольная. Как DTL, но можно зарядить только один патрон на мишень. Количество очков соответствует количеству пораженных мишеней.

4.2. Дуплет. Как говорит само название, две мишени выпускаются одновременно, одна под углом вправо, другая под углом влево. Два очка даются за единичное поражение и пять очков – за пару.

4.3. Гандикап. Стрелки отходят от машинки подальше, максимум на 21 м, в соответствии с классификацией по CPISA. Очки назначаются так же, как в обычной стрельбе DTL.

Общие положения настоящих Правил (глава 1) и Общие указания по выполнению условий стрельбы и оценка результатов (глава 2) являются обязательными для линейной стрельбы.

Приложение 5-1. Схема построения площадки и стрельбы по дисциплине «Линейная стрельба».



Приложение 5-2. Протокол результатов для линейной стрельбы (см. стр. 51).

Дополнение № 6

к Правилам соревнований по стендовой стрельбе (код – 0460001611я)

Пропеллеры (публикуется отдельно)

Утверждено на Бюро Исполкома Стрелкового Союза России. Протокол № 26 от 26.02.2004 г.)

Дополнение № 7

к Правилам соревнований по стендовой стрельбе (код – 0460001611я)

Универсальная траншея (временная редакция)

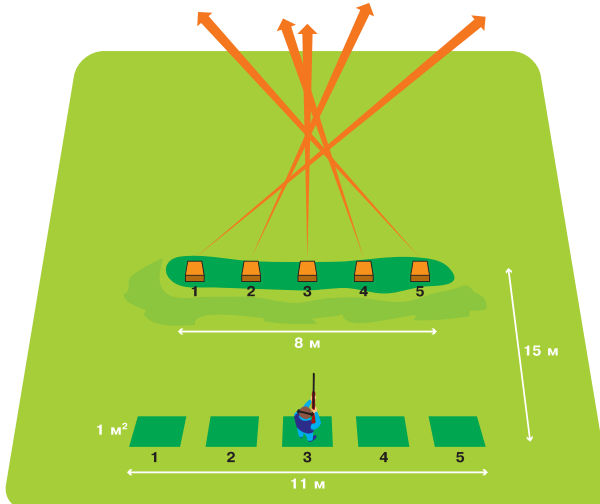
Утверждено на Бюро Исполкома Стрелкового Союза России. Протокол № 26 от 26.02.2004 г.

Универсальная траншея

Этот термин, также известный в разговорной речи под названием «пять машинок», относится к пяти метательным машинкам, расположенным на одной площадке. Универсальная траншея представляет собой вариант международной стрелковой дисциплины – Олимпийской траншеи. В отличие от Олимпийской траншеи крупные чемпионаты обычно открыты для участия в них индивидуальных стрелков, а также официальных команд, если не будет превышено намеченное количество, что дает возможность стрелку-любителю ощутить атмосферу крупных стрелковых соревнований на обширных территориях.

Общие положения настоящих Правил (глава 1) и Общие указания по выполнению условий стрельбы и оценка результатов (глава 2) являются обязательными для универсальной траншеи.

Приложение 7-1. Схема построения площадки и стрельбы по дисциплине «Универсальная траншея».



Приложение 7-2. Протокол результатов для Универсальной траншеи (см. стр. 52).

Дополнение № 8

к Правилам соревнований по стендовой стрельбе (код – 0460001611я)

Автоматический мульти-трап (временная редакция)

Утверждено на Бюро Исполкома Стрелкового Союза России. Протокол № 26 от 26.02.2004 г.

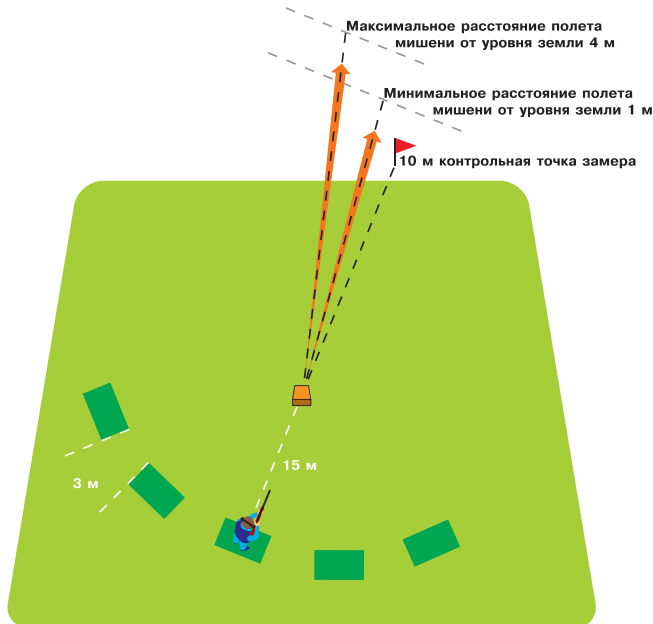
Автоматический мульти-трап или АВТ

АВТ является сравнительно новой дисциплиной в стрельбе по спортивным мишеням и представляет собой продукт совместной технологии, относящейся к машинкам для запуска мишеней. На площадке всего одна автоматическая машинка, которая обеспечивает постоянное изменение угла и высоты полета мишеней. Эта особенность представляет огромное разнообразие мишеней для стрелков, однако мишени подаются беспорядочно. Основная программа соревнований – в течение двух дней и включает стрельбу по 200 мишеням.

В АВТ имеется пять стрелковых мест, расположенных на одной линии на расстоянии 3 метров друг от друга, которые в свою очередь находятся в 15 метрах от машинки. Линия для стрельбы может быть прямой, как в Олимпийском траншейном стенде, или изогнутой по радиусу 15 метров. Машинка устанавливается выше уровня земли.

Общие положения настоящих Правил (глава 1) и Общие указания по выполнению условий стрельбы и оценка результатов (глава 2) являются обязательными для автоматического мульти-трапа.

Приложение 8-1. Схема построения площадки и стрельбы по дисциплине «Автоматический мульти-трап» или АВТ.



Приложение 8-2. Протокол результатов стрельбы (см. стр. 53).

Дополнение № 9

к Правилам соревнований по стендовой стрельбе (код – 0460001611я)

Круглый стенд NSSA (временная редакция)

Утверждено на Бюро Исполкома Стрелкового Союза России. Протокол № 26 от 26.02.2004 г.

1. Площадка для стрельбы

Территория, имеющая форму полукруга, используется для Круглого стенда NSSA (Американской Национальной Стрелковой Ассоциацией по Круглому Стенду) в отличии от площадки для Английского круглого стенда добавляется стрелковое место 8 в центре оси.

Используются стандартные мишени с метательными машинками, установленными таким образом, что мишени пролетают 55 м в безветренную погоду. Мишени запускаются как с «высокого», так и «нижнего» корпусов, проходя зону точки пересечения. Делается отметка границы – 40 м от каждого корпуса метательной машинки, т. е. устанавливаются пределы, в которых нужно поразить мишень.

2. Порядок стрельбы

Спортсмены стреляют группами, каждая серия состоит из 25 мишеней. Последовательность стрельбы:

- Стрелковое место 1 – две одиночные мишени, дуплет,
- Стрелковое место 2 – две одиночные мишени, дуплет,
- Стрелковые места 3, 4, 5 – две одиночные мишени,
- Стрелковые места 6, 7 – две одиночные мишени, дуплет,
- Стрелковое место 8 – две одиночные мишени.

Общее количество мишеней – 24. 25-я мишень является либо повторением первой пропущенной из серии мишеней, либо, если спортсмен поразил все мишени, он повторяет стрельбу со стрелкового места 8 по мишеням, выпущенным из метательной машинки «низкой будки».

Разница между Круглым стендом NSSA и Английским круглым стендом заключается в наличии стрелкового места 8. В английском варианте эти две мишени заменены на дуплеты стрелкового места 4. В целях безопасности вся группа спортсменов сначала стреляет по одиночным мишеням «высокой будки», а затем по мишеням «низкой будки».

3. Оборудование

Поскольку в этом виде стрельбы используются ружья разного калибра, требуется специальное оборудование для Круглого стенда NSSA. Большинство профессиональных спортсменов предпочитают пользоваться одним ружьем, меняя стволы и подбирая чоки для получения оптимального результата стрельбы.

Максимально допустимый заряд дроби для каждого калибра:

- кал. 12 – 32 г.
- кал. 20 – 22,5 г.
- кал. 28 – 21 г.
- кал. 410 – 14 г.

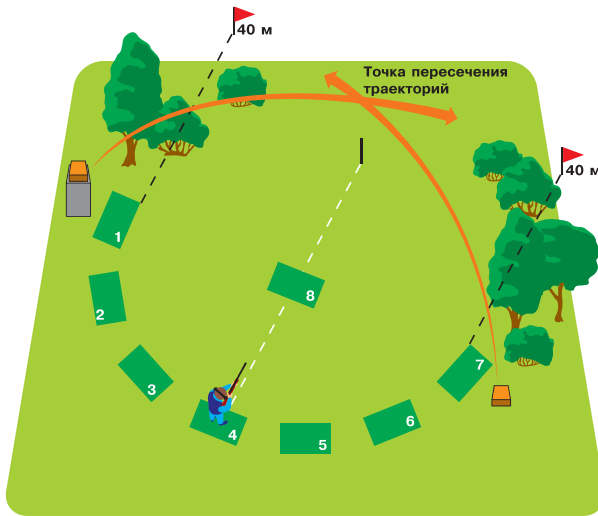
Как и в Английском круглом стенде дробь № 9 считается оптимальной.

4. Соревнования по дуплетной стрельбе

На таких соревнованиях минимальное количество поражаемых мишеней – 50. Первая серия (и третья в соревнованиях на 100 мишеней) состоит из пары мишеней на каждом стрелковом месте 1-7, а затем на каждом стрелковом месте в обратном порядке 6-2 – всего 24 мишени. Вторая серия (четвертая) заканчивается снова на стрелковом месте 1 – всего 26 мишеней.

Общие положения настоящих Правил (глава 1) и Общие указания по выполнению условий стрельбы и оценка результатов (глава 2) являются обязательными для Круглого стенда NSSA.

Приложение 9-1. Схема построения стенда и стрельбы по дисциплине «Круглый стенд NSSA».



Приложение 9-2. Протокол результатов стрельбы (см. стр. 54).

Дополнение № 10

к Правилам соревнований по стендовой стрельбе (код – 040001611я)

Английский круглый стенд (временная редакция)

Утверждено на Бюро Исполкома Стрелкового Союза России. Протокол № 26 от 26.02.2004 г.

1. Площадка круглого стенда

Для всех вариантов Круглого стенда предусматривается одинаковая основная полукруглая площадка. Ось полукруга – 36,8 м, на которой с обоих концов установлены две метательные машинки. С левой стороны устанавливается «высокая будка» с метательной машинкой, запускающей мишени с высоты 3,05 м; с правой стороны устанавливается «низкая будка» с метательной машинкой, расположенной таким образом, чтобы мишени запускались с высоты 1,07 м. Мишени запускаются таким образом, что обе пролетают на расстоянии 45 см от точки пересечения мишеней (см. рис.), и в спокойном состоянии они должны пролететь 50–52 м. Разметки границ делаются на расстоянии 40,2 м перед каждым корпусом метательной машинки, и определяются границы, в пределах которых мишени должны считаться пораженными.

Вокруг полукруга на расстоянии 8,13 м расположены 7 стрелковых мест размером 91 × 91 см², первое стрелковое место находится рядом с «высокой будкой».

2. Порядок стрельбы

При стрельбе на Круглом стенде участвует группа, состоящая не более чем из 6 стрелков. Каждый раунд состоит из 25 стандартных мишеней, запускаемых в следующем порядке:

Стрелковое место 1 – две одиночные и дуплет,

Стрелковое место 2 – две одиночные и дуплет,

Стрелковое место 3 – две одиночные мишени,

Стрелковое место 4 – две одиночные и дуплет,

Стрелковое место 5 – две одиночные мишени,

Стрелковое место 6 – две одиночные и дуплет,

Стрелковое место 7 – две одиночные и дуплет.

Всего 24 мишени. 25-я мишень называется «вариант выбора» и является либо обязательным повторением первой из пропущенных мишеней, либо, если спортсмен поразил все мишени с 7 стрелковых мест, он повторяет стрельбу с 7-го стрелкового места по мишеням, выпущенным либо с метательных машинок «высокой будки», либо «низкой будки».

Два патрона должны быть заряжены для поражения одиночных мишеней, которые выстреливаются без перезарядки. Одиночная мишень, выпущенная из метательной машинки «высокого корпуса», выстреливается первой, за исключением стрелкового места 7, где в целях безопасности сначала выстрел делается в мишень, выпущенную из метательной машинки «низкой будки». Мишень должна появиться сразу же после команды стрелка.

При стрельбе в дуплеты разрешается один выстрел в каждую мишень, и сначала следует стрелять в самую близкую мишень, т. е. на стрелковых местах 1 и 2 с высокой стороны и со стрелковых мест 6 и 7 низкой стороны. Стреляя со стрелкового места 4, спортсмен, находящийся в центральной части, должен сказать, по какой первой мишени он будет стрелять.

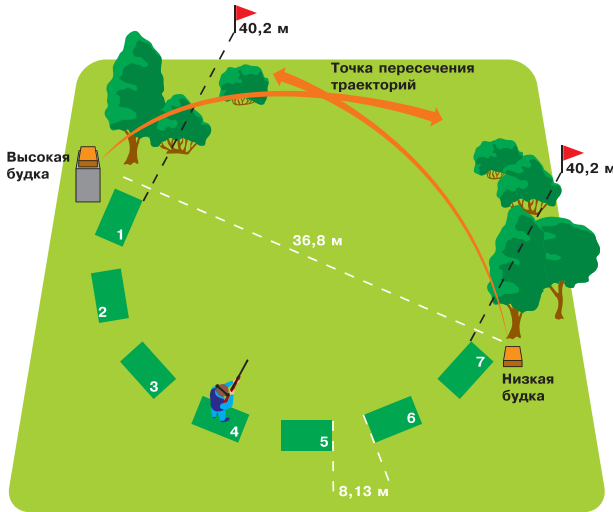
3. Оборудование

Меняющаяся мода и возникновение спортивного ружья со сменными чоками привели к значительному сокращению спроса на профессиональные ружья для стрельбы на Круглом стенде. Там, где когда-то применялись ружья с короткими стволами (66 см), большинство спортсменов пользуются ружьями, имеющими стволы 71–76 см. Так как значительная часть мишеней выстреливается с расстояния 20–25 м, предпочтительнее оказываются ружья с открытыми чоками для максимального диапазона. Раньше для стрельбы с Круглого стенда очень популярны были полуавтоматические ружья.

Несмотря на то, что существующие правила предусматривают любой размер дроби, английский размер — 6 (2,6 мм) или менее, в основном применяется дробь № 9, максимальный заряд дроби — 28 граммов.

Общие положения настоящих Правил (глава 1) и Общие указания по выполнению условий стрельбы и оценка результатов (глава 2) являются обязательными для Английского круглого стенда.

Приложение 10-1. Схема построения площадки и стрельбы по дисциплине «Английский круглый стенд».



Приложение 10-2. Протокол результатов стрельбы (см. стр. 55).

Дополнение № 11

к Правилам соревнований по стендовой стрельбе (код — 0460001611я)

Спорт-трап (временная редакция)

Утверждено на Бюро Исполкома Стрелкового Союза России. Протокол № 26 от 26.02.2004 г.

1. Площадка для стрельбы

Пять деревянных стрелковых мест с решетками устанавливаются в одну линию на расстоянии 3 м от центров друг друга, номера стрелковых мест с 1-го по 5-е. Размер стрелковых мест (номеров) $1,2 \times 1,2 \text{ м} \pm 20 \text{ см}$. Стрелковые номера должны быть спроектированы таким образом, чтобы в них можно было войти только сзади, в передней части стрелкового места предусматривается ограничительная планка на максимальной высоте 60 см. На доске перед номером указана программа стрельбы, по которой спортсмен должен стрелять с этого места.

На каждой площадке должны устанавливаться четыре-пять метательных машинок. Они могут быть размещены в любом месте при условии, что расположение метательных машинок и траектория мишеней не представляют опасности как для спортсменов, так и для зрителей.

Составители программы стрельбы могут использовать весь набор стандартных и специальных мишеней (зайцев, бату, миди и пр.) любого цвета. Доля нестандартных мишеней не должна превышать 30 % всей программы.

2. Порядок стрельбы

Каждая серия дисциплины «Спорт-трап» состоит из 25 мишеней, спортсмены стреляют группой из пяти человек. На соревнованиях общее количество мишеней должно быть кратно 25. С каждого стрелкового номера спортсмен принимает одну одиночную мишень и два дуплета. Дуплеты могут быть представлены как сигнальными, так и синхронными.

Перед началом серии группе проводится показ мишеней. Затем стрелок № 1 начинает стрельбу по одиночной мишени, как указано в программе его стрелкового места, за ним следуют по очереди стрелки № 2–5. По одиночной мишени разрешается делать два выстрела, все пораженные мишени подсчитываются.

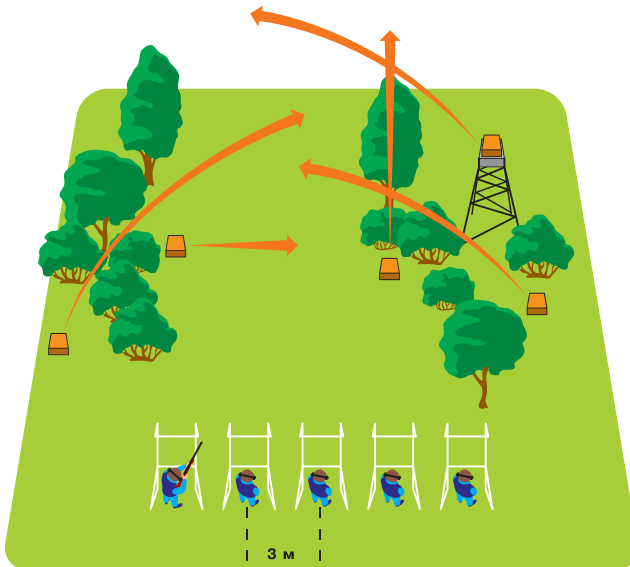
После того как все пять спортсменов отстреляли свои одиночные мишени, стрелок № 1 стреляет дуплеты и так далее по очереди до тех пор, пока они не примут свои пять мишеней. Затем они перемещаются к следующему стрелковому номеру (с открытыми ружьями), чтобы повторить процесс. Последовательность стрельбы всегда начинается со стрелка № 1.

3. Оборудование

Стандартные правила действуют в отношении ружей и патронов. Максимальный заряд дроби – 28 г. Для этой дисциплины используются обычные спортивные ружья.

Общие положения настоящих Правил (глава 1) и Общие указания по выполнению условий стрельбы и оценка результатов (глава 2) являются обязательными для Спорт-трапа.

Приложение 11-1. Схема построения площадки и стрельбы по дисциплине «Спорт-трап».



Приложение 11-2. Протокол результатов стрельбы (см. стр. 56).

ПРИЛОЖЕНИЯ

**Национальная федерация спорта
Протокол соревнований
«Спортинг (большой)»**

СПОРТИВНО-СТРЕЛКОВЫЙ КОМПЛЕКС

ПЛОЩАДКА _____ ГРУППА _____ СЕРИЯ _____

№	ФИО	25	24	23	22	21	20	19	18	17	16	15	14	13	12	11	10	9	8	7	6	5	4	3	2	1	Сумма	Подпись стрелка	

Начало стрельбы _____

Подпись последнего стрелка группы _____

Пл. 1 _____

Подтверждено итоговый результат серии _____

Пл. 2 _____

Старший судья пл. 4 _____

Пл. 3 _____

Пл. 4 _____

Приложение 1-2. Протокол результатов стрельбы.

**Национальная федерация стринга
Протокол соревнований
«Спортинг-компакт»**

СПОРТИВНО-СТРЕЛКОВЫЙ КОМПЛЕКС

ТУР ____ ПЛОЩАДКА ____ ГРУППА ____ СЕРИЯ ____

№	ФИО	1	2	3	4	5	6	7	8	9	10	11	12	13	14	15	16	17	18	19	20	21	22	23	24	25	26	27	28	29	30	Сумма	Подпись стрелка			
		1 место	2 место	3 место	4 место	5 место	3 место	4 место	5 место	4 место	5 место	5 место	1 место	2 место	3 место	4 место	5 место	1 место	2 место	3 место	4 место	5 место	1 место	2 место	3 место	4 место	5 место	1 место	2 место	3 место	4 место			5 место		

Начало стрельбы _____

Старший судья _____
Помощник старшего судьи _____

Приложение 2-2. Протокол результатов стрельбы.

**Национальная федерация спорта
Протокол соревнований
«Спортинг-компакт»**

СПОРТИВНО-СТРЕЛКОВЫЙ КОМПЛЕКС

ПЛОЩАДКА _____ ДАТА _____

№	ФИО	Категория	Клуб	Результат	Предупреждение 1	Предупреждение 2	Подпись стрелка

Приложение 2-2. Протокол результатов стрельбы.

**Национальная федерация спорта
Протокол соревнований
Упражнение «Спортинг-дуллетная стрельба»**

СПОРТИВНО-СТРЕЛКОВЫЙ КОМПЛЕКС

Дата _____	ПЛОЩАДКА _____	ССК «Лисья Нора» _____																																																																																																																																																																					
ГРУППА _____	НАЧАЛО СТРЕЛБЫ _____																																																																																																																																																																						
ФИО _____ № _____	ФИО _____ № _____	ФИО _____ № _____																																																																																																																																																																					
Площ. 1 2 3 4 5 6 7 8 9 10 Сум. Подп.	Площ. 1 2 3 4 5 6 7 8 9 10 Сум. Подп.	Площ. 1 2 3 4 5 6 7 8 9 10 Сум. Подп.																																																																																																																																																																					
<table border="1" style="width: 100%; height: 60px;"><tr><td></td><td></td><td></td><td></td><td></td><td></td><td></td><td></td><td></td><td></td><td></td></tr><tr><td></td><td></td><td></td><td></td><td></td><td></td><td></td><td></td><td></td><td></td><td></td></tr><tr><td></td><td></td><td></td><td></td><td></td><td></td><td></td><td></td><td></td><td></td><td></td></tr><tr><td></td><td></td><td></td><td></td><td></td><td></td><td></td><td></td><td></td><td></td><td></td></tr><tr><td></td><td></td><td></td><td></td><td></td><td></td><td></td><td></td><td></td><td></td><td></td></tr></table>																																																								<table border="1" style="width: 100%; height: 60px;"><tr><td></td><td></td><td></td><td></td><td></td><td></td><td></td><td></td><td></td><td></td><td></td></tr><tr><td></td><td></td><td></td><td></td><td></td><td></td><td></td><td></td><td></td><td></td><td></td></tr><tr><td></td><td></td><td></td><td></td><td></td><td></td><td></td><td></td><td></td><td></td><td></td></tr><tr><td></td><td></td><td></td><td></td><td></td><td></td><td></td><td></td><td></td><td></td><td></td></tr><tr><td></td><td></td><td></td><td></td><td></td><td></td><td></td><td></td><td></td><td></td><td></td></tr></table>																																																								<table border="1" style="width: 100%; height: 60px;"><tr><td></td><td></td><td></td><td></td><td></td><td></td><td></td><td></td><td></td><td></td><td></td></tr><tr><td></td><td></td><td></td><td></td><td></td><td></td><td></td><td></td><td></td><td></td><td></td></tr><tr><td></td><td></td><td></td><td></td><td></td><td></td><td></td><td></td><td></td><td></td><td></td></tr><tr><td></td><td></td><td></td><td></td><td></td><td></td><td></td><td></td><td></td><td></td><td></td></tr><tr><td></td><td></td><td></td><td></td><td></td><td></td><td></td><td></td><td></td><td></td><td></td></tr></table>																																																							
Сумма _____	Сумма _____	Сумма _____																																																																																																																																																																					
ФИО _____ № _____	ФИО _____ № _____	ФИО _____ № _____																																																																																																																																																																					
Площ. 1 2 3 4 5 6 7 8 9 10 Сум. Подп.	Площ. 1 2 3 4 5 6 7 8 9 10 Сум. Подп.	Площ. 1 2 3 4 5 6 7 8 9 10 Сум. Подп.																																																																																																																																																																					
<table border="1" style="width: 100%; height: 60px;"><tr><td></td><td></td><td></td><td></td><td></td><td></td><td></td><td></td><td></td><td></td><td></td></tr><tr><td></td><td></td><td></td><td></td><td></td><td></td><td></td><td></td><td></td><td></td><td></td></tr><tr><td></td><td></td><td></td><td></td><td></td><td></td><td></td><td></td><td></td><td></td><td></td></tr><tr><td></td><td></td><td></td><td></td><td></td><td></td><td></td><td></td><td></td><td></td><td></td></tr><tr><td></td><td></td><td></td><td></td><td></td><td></td><td></td><td></td><td></td><td></td><td></td></tr></table>																																																								<table border="1" style="width: 100%; height: 60px;"><tr><td></td><td></td><td></td><td></td><td></td><td></td><td></td><td></td><td></td><td></td><td></td></tr><tr><td></td><td></td><td></td><td></td><td></td><td></td><td></td><td></td><td></td><td></td><td></td></tr><tr><td></td><td></td><td></td><td></td><td></td><td></td><td></td><td></td><td></td><td></td><td></td></tr><tr><td></td><td></td><td></td><td></td><td></td><td></td><td></td><td></td><td></td><td></td><td></td></tr><tr><td></td><td></td><td></td><td></td><td></td><td></td><td></td><td></td><td></td><td></td><td></td></tr></table>																																																								<table border="1" style="width: 100%; height: 60px;"><tr><td></td><td></td><td></td><td></td><td></td><td></td><td></td><td></td><td></td><td></td><td></td></tr><tr><td></td><td></td><td></td><td></td><td></td><td></td><td></td><td></td><td></td><td></td><td></td></tr><tr><td></td><td></td><td></td><td></td><td></td><td></td><td></td><td></td><td></td><td></td><td></td></tr><tr><td></td><td></td><td></td><td></td><td></td><td></td><td></td><td></td><td></td><td></td><td></td></tr><tr><td></td><td></td><td></td><td></td><td></td><td></td><td></td><td></td><td></td><td></td><td></td></tr></table>																																																							
Сумма _____	Сумма _____	Сумма _____																																																																																																																																																																					
ПУНКТЫ ЗАМЕЧАНИЙ																																																																																																																																																																							
ОТМЕТКА ЗАМЕЧАНИЙ СТРЕЛКАМ																																																																																																																																																																							

Приложение 3–2. Протокол результатов стрельбы.

**Национальная федерация спортинга
Протокол соревнований
«Русский спортинг»**

СПОРТИВНО-СТРЕЛКОВЫЙ КОМПЛЕКС

КЛУБ _____ № _____ ФИО _____

№ площадки	1	2	3	4	5	6	7	8	9	10	11	12	13	14	15	16	17	18	19	20	Сумма	Общий результат	

Начало стрельбы _____ Старший судья _____
Помощник старшего судьи _____

Приложение 4-2. Протокол результатов стрельбы.

**СПОРТИВНО-СТРЕЛКОВЫЙ КОМПЛЕКС
ПРОТОКОЛ РЕЗУЛЬТАТОВ СТРЕЛЬБЫ № _____
«УНИВЕРСАЛЬНАЯ ТРАНШЕЯ»**

_____ 20 ____ г.

Начало стрельбы: _____ час. _____ мин.

Окончание стрельбы: _____ час. _____ мин.

Упражнение _____ мишеней
КОМАНДА _____ ОЧЕРЕДЬ _____ СЕРИЯ _____ КОЛИЧЕСТВО МИШЕНЕЙ _____ ПЛОЩАДКА № _____

Организация	№ Фамилия, п/п инициалы	1	2	3	4	5	6	7	8	9	10	11	12	13	14	15	16	17	18	19	20	21	22	23	24	25	Всего	Отметка осечек, задержек, предупреждений, штрафов	

Особые отметки старшего судьи _____
 Старший судья _____ Боковые судьи: 1 _____
 Капитан команды _____ 2 _____
 Мастер площадки _____

Приложение 7-2. Протокол результатов стрельбы.

**СПОРТИВНО-СТРЕЛКОВЫЙ КОМПЛЕКС
ПРОТОКОЛ РЕЗУЛЬТАТОВ СТРЕЛЬБЫ № _____
«АВТОМАТИЧЕСКИЙ МУЛЬТИ-ТРАП»**

_____ 20 ____ г.

Начало стрельбы: _____ час. _____ мин.

Окончание стрельбы: _____ час. _____ мин.

Упражнение _____ мишеней _____

КОМАНДА _____ ОЧЕРЕДЬ _____ СЕРИЯ _____ КОЛИЧЕСТВО МИШЕНЕЙ _____ ПЛОЩАДКА № _____

Организация	№ Фамилия, п/п инициалы	1	2	3	4	5	6	7	8	9	10	11	12	13	14	15	16	17	18	19	20	21	22	23	24	25	Всего	Отметка осечек, задержек, предупреждений, штрафов	

Особые отметки старшего судьи _____

Старший судья _____ Боковые судьи: 1 _____ 2 _____

Капитан команды _____

Мастер площадки _____

Приложение 8-2. Протокол результатов стрельбы.

**СПОРТИВНО-СТРЕЛКОВЫЙ КОМПЛЕКС
ПРОТОКОЛ РЕЗУЛЬТАТОВ СТРЕЛЬБЫ № _____
«КРУГЛЫЙ СТЕНД NSSA»**

_____ 20 ____ г.

Начало стрельбы: _____ час. _____ мин.

Окончание стрельбы: _____ час. _____ мин.

Упражнение _____ мишеней _____ ПЛОЩАДКА № _____
КОМАНДА _____ СЕРИЯ _____ КОЛИЧЕСТВО МИШЕНЕЙ _____

Организация	№ Фамилия, п/п инициалы	1	2	3	4	5	6	7	8	9	10	11	12	13	14	15	16	17	18	19	20	21	22	23	24	25	Всего	Отметка осечек, задержек, предупреждений, штрафов

Особые отметки старшего судьи _____
 Старший судья _____ Боковые судьи: 1 _____
 Капитан команды _____ 2 _____
 Мастер площадки _____

Приложение 9-2. Протокол результатов стрельбы.

СПОРТИВНО-СТРЕЛКОВЫЙ КОМПЛЕКС ПРОТОКОЛ РЕЗУЛЬТАТОВ СТРЕЛЬБЫ № _____ «АНГЛИЙСКИЙ КРУГЛЫЙ СТЕНД»

_____ 20 ____ г.

Начало стрельбы: _____ час. _____ мин.
Окончание стрельбы: _____ час. _____ мин.

Упражнение _____ мишеней _____ ПЛОЩАДКА № _____
КОМАНДА _____ СЕРИЯ _____ КОЛИЧЕСТВО МИШЕНЕЙ _____

Организация	№ Фамилия, п/л инициалы	ОЧЕРЕДЬ																									Всего	Отметка осечек, задержек, предупреждений, штрафов					
		1	2	3	4	5	6	7	8	9	10	11	12	13	14	15	16	17	18	19	20	21	22	23	24	25							

Особые отметки старшего судьи _____
 Старший судья _____ Боковые судьи: 1 _____ 2 _____
 Капитан команды _____
 Мастер площадки _____

Приложение 10-2. Протокол результатов стрельбы.

**Национальная федерация спорта
 Протокол соревнований
 Упражнение «Спорт-трап»**

СПОРТИВНО-СТРЕЛКОВЫЙ КОМПЛЕКС

ПЛОЩАДКА _____ ГРУППА _____ СЕРИЯ _____

№	ФИО	1	2	3	4	5	1	2	3	4	5	1	2	3	4	5	1	2	3	4	5	1	2	3	4	5	Результат	Подпись стрелка	

Начало стрельбы _____

Подтверждаю итоговый результат серии _____

Старший судья пл. 4 _____

Подпись последнего стрелка группы _____

Пл. 1 _____

Пл. 2 _____

Пл. 3 _____

Пл. 4 _____

Приложение 11-2. Протокол результатов стрельбы.

Таблица № 1

A	B	C	D	E
E	F	A	B	C
C	D	E	F	A
F	A	B	C	D
D	E	F	A	B

Таблица № 5

E	F	A	B	C
C	D	E	F	A
A	B	C	D	E
D	E	F	A	B
B	C	D	E	F

Таблица № 2

B	C	D	E	F
F	A	B	C	D
D	E	F	A	B
A	B	C	D	E
E	F	A	B	C

Таблица № 6

F	A	B	C	D
D	E	F	A	B
B	C	D	E	F
E	F	A	B	C
C	D	E	F	A

Таблица № 3

C	D	E	F	A
A	B	C	D	E
E	F	A	B	C
B	C	D	E	F
F	A	B	C	D

Таблица № 7

A	C	E	B	D
F	A	C	D	E
B	D	F	A	C
E	B	D	F	A
C	E	B	C	F

Таблица № 4

D	E	F	A	B
B	C	D	E	F
F	A	B	C	D
C	D	E	F	A
A	B	C	D	E

Таблица № 8

B	D	E	C	F
F	A	D	B	E
C	F	A	D	B
E	C	F	A	D
B	E	C	F	A

Приложение 12-1. На стрелковое место: 5 одиночных мишеней

Таблица № 9

A	B	C	D	E
F	A	B	C	D
E	F	A	B	C
Дуплет CF C-D	Дуплет CF D-E	Дуплет CF E-F	Дуплет CF F-A	Дуплет CF A-B

Таблица № 13

E	B	F	C	A
D	E	B	F	C
A	D	E	B	F
Дуплет CF F-C	Дуплет CF C-A	Дуплет CF A-D	Дуплет CF D-E	Дуплет CF E-B

Таблица № 10

B	D	A	F	C
E	B	D	A	F
C	E	B	D	A
Дуплет CF A-F	Дуплет CF F-C	Дуплет CF C-E	Дуплет CF E-B	Дуплет CF B-D

Таблица № 14

F	C	E	B	D
A	F	B	E	C
C	B	D	A	E
Дуплет CF E-D	Дуплет CF D-A	Дуплет CF A-C	Дуплет CF C-F	Дуплет CF F-B

Таблица № 11

C	E	D	A	F
B	C	E	D	A
F	B	C	E	D
Дуплет CF D-A	Дуплет CF A-F	Дуплет CF F-B	Дуплет CF B-C	Дуплет CF C-E

Таблица № 15

A	F	B	E	D
B	E	C	F	A
C	B	F	B	E
Дуплет CF E-D	Дуплет CF D-A	Дуплет CF A-D	Дуплет CF D-C	Дуплет CF C-F

Таблица № 12

D	A	F	C	E
B	D	C	F	C
E	F	B	D	A
Дуплет CF A-C	Дуплет CF C-E	Дуплет CF E-A	Дуплет CF A-B	Дуплет CF B-F

Таблица № 16

B	E	C	A	F
D	A	B	E	C
F	D	A	C	E
Дуплет CF E-C	Дуплет CF C-F	Дуплет CF F-D	Дуплет CF D-B	Дуплет CF B-A

Приложение 12-2. На стрелковое место: 3 одиночные мишени и 1 сигнальный дуплет.

Таблица № 17

F	E	C	B	A
D	B	F	E	C
A	D	E	A	B
Д. синх. B-C	Д. синх. C-A	Д. синх. A-D	Д. синх. D-F	Д. синх. F-E

Таблица № 21

B	F	A	B	E
A	B	F	C	D
C	D	B	E	F
Д. синх. F-E	Д. синх. E-C	Д. синх. C-D	Д. синх. D-A	Д. синх. A-C

Таблица № 18

E	C	D	A	D
F	E	C	D	B
D	F	B	E	A
Д. синх. A-B	Д. синх. B-A	Д. синх. A-F	Д. синх. F-C	Д. синх. C-E

Таблица № 22

C	E	B	F	A
D	F	A	C	D
F	B	D	B	E
Д. синх. E-A	Д. синх. A-C	Д. синх. C-E	Д. синх. E-D	Д. синх. D-F

Таблица № 19

A	E	D	B	F
C	D	A	E	B
F	A	E	C	D
Д. синх. D-B	Д. синх. B-C	Д. синх. C-F	Д. синх. F-A	Д. синх. A-E

Таблица № 23

C	A	F	D	B
E	F	C	A	D
B	E	D	F	A
Д. синх. A-D	Д. синх. D-B	Д. синх. B-E	Д. синх. E-C	Д. синх. C-F

Таблица № 20

D	B	A	F	C
E	F	C	B	D
A	E	B	C	F
Д. синх. F-C	Д. синх. C-D	Д. синх. D-E	Д. синх. E-A	Д. синх. A-B

Таблица № 24

D	F	A	C	E
B	A	D	F	C
F	B	C	E	A
Д. синх. A-C	Д. синх. C-E	Д. синх. E-B	Д. синх. B-D	Д. синх. D-F

Приложение 12-3. На стрелковое место: 3 одиночные мишени и 1 синхронный дуплет.

Таблица № 25

С	Е	А	F	D
Сигн. дуплет D-B	Сигн. дуплет B-F	Сигн. дуплет F-C	Сигн. дуплет C-A	Сигн. дуплет A-F
Сигн. дуплет F-A	Сигн. дуплет A-D	Сигн. дуплет D-E	Сигн. дуплет E-B	Сигн. дуплет B-C

Таблица № 29

Е	А	D	В	С
Сигн. дуплет C-D	Сигн. дуплет D-F	Сигн. дуплет F-A	Сигн. дуплет A-D	Сигн. дуплет D-A
Сигн. дуплет A-B	Сигн. дуплет B-C	Сигн. дуплет C-E	Сигн. дуплет E-F	Сигн. дуплет F-B

Таблица № 26

D	F	В	С	Е
Сигн. дуплет E-A	Сигн. дуплет A-D	Сигн. дуплет D-F	Сигн. дуплет F-B	Сигн. дуплет B-C
Сигн. дуплет C-B	Сигн. дуплет B-E	Сигн. дуплет E-A	Сигн. дуплет A-D	Сигн. дуплет D-F

Таблица № 30

F	С	Е	В	D
Сигн. дуплет D-A	Сигн. дуплет A-F	Сигн. дуплет F-D	Сигн. дуплет D-C	Сигн. дуплет C-B
Сигн. дуплет B-E	Сигн. дуплет E-B	Сигн. дуплет B-A	Сигн. дуплет A-E	Сигн. дуплет E-F

Таблица № 27

А	В	С	D	Е
Сигн. дуплет E-F	Сигн. дуплет F-D	Сигн. дуплет D-E	Сигн. дуплет E-A	Сигн. дуплет A-B
Сигн. дуплет B-C	Сигн. дуплет C-A	Сигн. дуплет A-F	Сигн. дуплет F-C	Сигн. дуплет C-D

Таблица № 31

А	F	D	В	С
Сигн. дуплет C-D	Сигн. дуплет D-E	Сигн. дуплет E-C	Сигн. дуплет C-A	Сигн. дуплет A-E
Сигн. дуплет E-B	Сигн. дуплет B-A	Сигн. дуплет A-F	Сигн. дуплет F-D	Сигн. дуплет D-B

Таблица № 28

В	D	F	А	С
Сигн. дуплет C-E	Сигн. дуплет E-A	Сигн. дуплет A-C	Сигн. дуплет C-D	Сигн. дуплет D-A
Сигн. дуплет A-F	Сигн. дуплет F-B	Сигн. дуплет B-E	Сигн. дуплет E-F	Сигн. дуплет F-B

Таблица № 32

F	А	С	D	В
Сигн. дуплет B-D	Сигн. дуплет D-F	Сигн. дуплет F-A	Сигн. дуплет A-C	Сигн. дуплет C-E
Сигн. дуплет E-C	Сигн. дуплет C-B	Сигн. дуплет B-E	Сигн. дуплет E-F	Сигн. дуплет F-D

Приложение 12-4. На стрелковое место: 1 одиночная мишень и 2 сигнальных дуплета.

Таблица № 33

D	C	F	A	B
Д. синх. B-F	Д. синх. F-A	Д. синх. A-B	Д. синх. B-E	Д. синх. E-C
Д. синх. C-E	Д. синх. E-D	Д. синх. D-C	Д. синх. C-F	Д. синх. F-D

Таблица № 37

A	D	B	C	E
Д. синх. E-B	Д. синх. B-C	Д. синх. C-E	Д. синх. E-F	Д. синх. F-D
Д. синх. D-F	Д. синх. F-A	Д. синх. A-D	Д. синх. D-B	Д. синх. B-A

Таблица № 34

E	D	C	F	A
Д. синх. A-C	Д. синх. C-F	Д. синх. F-A	Д. синх. A-B	Д. синх. B-F
Д. синх. F-B	Д. синх. B-E	Д. синх. E-D	Д. синх. D-C	Д. синх. C-E

Таблица № 38

B	E	D	F	C
Д. синх. C-D	Д. синх. D-F	Д. синх. F-C	Д. синх. C-A	Д. синх. A-F
Д. синх. F-A	Д. синх. A-B	Д. синх. B-E	Д. синх. E-D	Д. синх. D-B

Таблица № 35

B	F	A	E	D
Д. синх. D-C	Д. синх. C-E	Д. синх. E-D	Д. синх. D-A	Д. синх. A-F
Д. синх. F-A	Д. синх. A-B	Д. синх. B-F	Д. синх. F-C	Д. синх. C-E

Таблица № 39

C	B	E	A	D
Д. синх. D-E	Д. синх. E-A	Д. синх. A-D	Д. синх. D-F	Д. синх. F-B
Д. синх. B-F	Д. синх. F-C	Д. синх. C-B	Д. синх. B-E	Д. синх. E-C

Таблица № 36

C	A	E	B	F
Д. синх. F-E	Д. синх. E-B	Д. синх. B-F	Д. синх. F-D	Д. синх. D-B
Д. синх. B-D	Д. синх. D-C	Д. синх. C-A	Д. синх. A-E	Д. синх. E-C

Таблица № 40

F	D	B	E	C
Д. синх. C-A	Д. синх. A-E	Д. синх. E-C	Д. синх. C-F	Д. синх. F-D
Д. синх. D-B	Д. синх. B-F	Д. синх. F-D	Д. синх. D-A	Д. синх. A-B

Приложение 12-5. На стрелковое место: 1 одиночная мишень и 2 синхронных дуплета.

ПРИЛОЖЕНИЕ 12-6 перестрелка «ДО ПРОМАХА»

На площадке используемой для перестрелки должна быть программа стрельбы, включающая одну оди-ночную мишень и два синхронных дуплета.

1. Перестрелка между двумя спортсменами:

- Спортсмен № 1 занимает стрелковое место № 1, стреляет первую мишень, результат записы-вается.
- Спортсмен № 2 занимает стрелковое место № 1, стреляет первую мишень, результат записы-вается.

Если результаты равны:

- Спортсмен № 2 стреляет первый дуплет на стрелковом месте № 1, результат записывается.
- Спортсмен № 1 возвращается на стрелковое место № 1 и стреляет первый дуплет, результат записывается.

Если результаты равны снова:

- Спортсмен № 1 стреляет второй на стрелковом месте № 1, результат записывается.
- Спортсмен № 2 стреляет второй дуплет на стрелковом месте № 1, результат записывается.

Если результаты равны снова:

- Спортсмен № 2 занимает стрелковое место № 2, стреляет первую мишень, результат записы-вается.
- Спортсмен № 1 стреляет первую мишень на стрелковом месте № 2, результат записывается.

Если результаты равны:

- Спортсмен № 1 стреляет первый дуплет на стрелковом месте № 2, результат записывается.
- Спортсмен № 2 возвращается на стрелковое место № 2 и стреляет первый дуплет, результат записывается.

Если результаты равны снова:

- Спортсмен № 2 стреляет второй дуплет на стрелковом месте № 2, результат записывается.
- Спортсмен № 1 стреляет второй дуплет на стрелковом месте № 2, результат записывается.

Если результаты равны снова:

- Спортсмен № 1 занимает стрелковое место № 3 и стреляет в первую мишень, результат за-писывается.

И так дальше, до первого промаха при условии принятия стрелками одинакового количества принятых мишеней.

Перестрелка между тремя спортсменами:

- Спортсмен № 1 занимает стрелковое место № 1, стреляет первую мишень, результат записы-вается.
- Спортсмен № 2 занимает стрелковое место № 1, стреляет первую мишень, результат записы-вается.
- Спортсмен № 3 занимает стрелковое место № 1, стреляет первую мишень, результат записы-вается.

Если результаты равны:

- Спортсмен № 3 стреляет первый дуплет на стрелковом месте № 1, результат записывается.
- Спортсмен № 1 возвращается на стрелковое место № 1 и стреляет первый дуплет, результат записывается.
- Спортсмен № 2 возвращается на стрелковое место № 1 и стреляет первый дуплет, результат записывается.

Если результаты равны снова:

- Спортсмен № 3 стреляет второй дуплет на стрелковом месте № 1, результат записывается.
- Спортсмен № 1 стреляет второй дуплет на стрелковом месте № 1, результат записывается.
- Спортсмен № 2 стреляет второй дуплет на стрелковом месте № 1, результат записывается.

Если результаты равны снова:

- Спортсмен № 2 занимает стрелковое место № 2, стреляет первую мишень стрелковое место № 2, результат записывается.
- Спортсмен № 3 занимает стрелковое место № 2, стреляет первую мишень, результат записывается.
- Спортсмен № 1 занимает стрелковое место № 2, стреляет первую мишень, результат записывается.

Если результаты равны:

- Спортсмен № 3 стреляет первый дуплет на стрелковом месте № 2, результат записывается.
- Спортсмен № 1 возвращается на стрелковое место № 2, стреляет первый дуплет, результат записывается.
- Спортсмен № 2 возвращается на стрелковое место № 2, стреляет первый дуплет, результат записывается.

Если результаты равны снова:

- Спортсмен № 1 стреляет второй дуплет на стрелковом месте № 2, результат записывается.
- Спортсмен № 2 стреляет второй дуплет на стрелковом месте № 2, результат записывается.
- Спортсмен № 3 стреляет второй дуплет на стрелковом месте № 2, результат записывается.

Если результаты равны снова:

- Спортсмен № 3 занимает стрелковое место № 3, стреляет первую мишень на стрелковом месте № 3, результат записывается.

И так дальше, до первого промаха при условии принятия стрелками одинакового количества принятых мишеней.

В разработке Правил приняли активное участие:

Кокин Александр Анатольевич – член правления НФС.

Коньшин Валерий Павлович – заместитель директора ССК «Лисья Нора» по стрелковой работе, заслуженный тренер России, судья Республиканской категории.

Лисин Владимир Сергеевич – Президент Стрелкового Союза России, Президент НФС, профессор, доктор наук.

Рачинский Константин Евгеньевич – главный специалист в ВОО МВО, заслуженный тренер России, судья Республиканской категории.



**СТРЕЛКОВЫЙ СОЮЗ
РОССИИ**



**НАЦИОНАЛЬНАЯ ФЕДЕРАЦИЯ
СПОРТИНГА**

